

RMB Income Plus II Portfolio (USD)

Objetivo y estrategia de la cartera

El objetivo de inversión de la Cartera consiste en lograr altas rentabilidades totales a través de los ingresos reales y la apreciación del capital a largo plazo. La estrategia RMB Income Plus II procura dar a los inversores una exposición a valores de renta fija denominados en RMB y en divisa RMB, así como también a otros emisores asiáticos de bonos a través de una combinación de análisis de crédito ascendente y descendente de sector y título, la gestión de tipos de interés, y las asignaciones de país y divisa. La Cartera puede invertir en valores de renta fija denominados en RMB emitidos fuera de China continental (“bonos RMB offshore”) y en valores de renta fija no denominados en RMB de emisores asiáticos. Estos valores pueden emitirse por cualquier gobierno o agencia gubernamental, así como por cualquier emisor supranacional o corporativo avalado por el gobierno. Los valores de renta fija denominados en RMB en los que la Cartera puede invertir se negocian en los mercados de Hong Kong y Singapur, así como en cualquier otro mercado regulado.#

Salvo que el contexto indique lo contrario, el término “RMB” se refiere a RMB offshore (“CNH”) y no a RMB onshore (“CNY”). El término “emisores asiáticos” se refiere a (i) aquellos emisores con sede en los países incluidos en el Índice MSCI AC (All Country) Asia Pacific ex Japan Index plus Vietnam o (ii) los emisores cuya sede se encuentra fuera de estos países de Asia Pacífico, que emiten valores de renta fija denominados en una divisa de uno de dichos países de Asia Pacífico.

Perfil*

▶ Domicilio: Luxemburgo	▶ Límite para colocación de órdenes: 11 a.m. CET
▶ Inicio de las operaciones de la cartera: 23/08/2012 (Clase A2)	▶ Duración media (en años): 2,76
▶ Final del ejercicio fiscal: 31 Mayo	▶ Calificación Crediticia Media: A
▶ Activos netos: \$16,12 Millones	▶ Yield: 5,04%
▶ Suscripción/Reembolso: Diario	▶ # total de Holdings: 96
▶ Divisa base: Dólar Estadounidense	

Equipo gestor de la cartera

Douglas J. Peebles Director de Inversiones & Jefe de renta fija	Hayden Briscoe Director de Asia-Pacífico de Renta Fija
Paul J. DeNoon Director — Deuda de Mercados Emergentes	

Diez valores principales

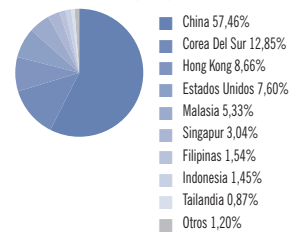
	Participación
Korea Finance 4.625%, 11/16/21	3,60%
Wakala Global Sukuk 4.646%, 7/06/21	3,39%
Export-Import Bank of China 2.50%, 7/31/19	3,23%
Sinopec Group Overseas 3.90%, 5/17/22	3,05%
Export-Import Bank Korea 4.00%, 1/11/17 - 1/29/21	2,56%
Export-Import Bank Korea 4.375%, 9/15/21	2,31%
CNPC General Capital 2.70%, 11/25/19	2,15%
Cosl Finance 3.25%, 9/06/22	2,06%
CNOOC Finance 3.875%, 5/02/22	1,98%
Azure Orbit Intl Finance 3.75%, 3/06/23	1,94%
Total	26,27%

Composición de la cartera (como % de los activos)

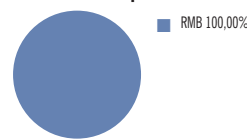
Distribución sectorial

Soberanos RMB	1,97%
Corporativos RMB	21,84%
Cuasi-Soberanos RMB	1,91%
Otros RMB	-0,12%
Soberanos no RMB	13,39%
Corporativos no RMB	35,64%
Cuasi-Soberanos no RMB	20,84%
Otros no RMB	4,53%

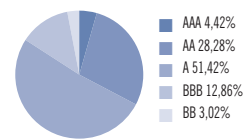
Distribución geográfica[‡]



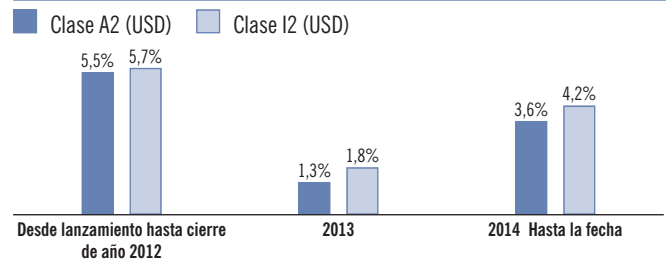
Distribución por divisa



Calidad crediticia^{^^}



Rentabilidad por año natural[†]



La rentabilidad pasada no constituye una garantía de los resultados futuros. El rendimiento se muestra en dólares estadounidenses y, en consecuencia, la rentabilidad real conseguida por un inversor que no utilice esta moneda puede aumentar o disminuir a causa de las fluctuaciones monetarias.

* Fuente: AB.

§ Representa la rentabilidad en el peor de los casos, que es la rentabilidad más baja al vencimiento o el rendimiento hasta el rescate anticipado.

‡ Los números de asignación reflejan todos los ajustes efectuados para compensar todas las posiciones y/o contratos de derivados.

^^ Mayor de S&P, Moody's y Fitch.

† Inicio de las operaciones: 23/08/2012 - Clases A2 (USD), I2 (USD), A2 (CHF) H, A2 (EUR) H, C2 (EUR) H, I2 (CHF) H, I2 (EUR) H.

Rentabilidad y detalles del Fondo

Clase	1 Mes	3 Mes	Hasta la fecha	1 Año	3 Años	5 Años	10 Años	Desde el inicio	NAV	Yield	Div	ISIN	CUSIP	Bloomberg
A2	-1,07%	-0,42%	3,62%	3,62%	—	—	—	4,40%	16,60	—	—	LU0800110321	L5529D786	ABRIUA2:LX
I2	-1,06	-0,30	4,21	4,21	—	—	—	4,98	16,82	—	—	LU0800110834	L5529D794	ABRIPI2:LX

Cobertura del riesgo de moneda-Clases de Acciones¹: rentabilidad y detalles del Fondo

Clase	1 Mes	3 Mes	Hasta la fecha	1 Año	3 Años	5 Años	10 Años	Desde el inicio	NAV	Yield	Div	ISIN	CUSIP	Bloomberg
A2 CHF H	-1,20%	-0,54%	3,32%	3,32%	—	—	—	4,10%	16,49	—	—	LU0800110594	—	ABRA2CH:LX
I2 CHF H	-1,06	-0,36	4,04	4,04	—	—	—	4,74	16,73	—	—	LU0800110917	—	ABRI2CH:LX
A2 EUR H	-1,08	-0,48	3,64	3,64	—	—	—	4,21	16,53	—	—	LU0800110677	—	ABRA2EH:LX
C2 EUR H	-1,15	-0,61	3,15	3,15	—	—	—	3,73	16,35	—	—	LU0800110750	—	ABRC2EH:LX
I2 EUR H	-1,00	-0,30	4,23	4,23	—	—	—	4,80	16,75	—	—	LU0800111055	—	ABRI2EH:LX

¹ Las clases de acciones con cobertura en divisas utilizan técnicas de cobertura para intentar reducir (aunque no eliminar) las fluctuaciones entre las inversiones de un inversor en una determinada clase de acciones con cobertura en divisas, denominada en la divisa de inversión del inversor, y la divisa base de la cartera. El objetivo es obtener una rentabilidad muy similar a la de la divisa base de la cartera. Los símbolos de divisas presentados de forma individual muestran los precios estimados, lo que permite comprar o rescatar las acciones usando la divisa indicada, que se convierte posteriormente a la divisa base de la cartera aplicando el tipo de mercado vigente en el momento de la compra o el rescate. Los precios estimados no incluyen la cobertura en divisas y no pretenden proporcionar protección frente a las fluctuaciones cambiarias.

La rentabilidad pasada no constituye una garantía de los resultados futuros. Las rentabilidades totales, proporcionadas por AB, incluyen el cambio en el valor liquidativo y la reinversión de cualesquiera distribuciones pagadas respecto a las participaciones de la Cartera durante el período mostrado, pero no reflejan cargos de venta. Los rendimientos del Fondo son anualizados por períodos superiores a un año. La rentabilidad indicada en divisas distintas de la divisa base de la Cartera se calcula convirtiendo el valor liquidativo de la Cartera utilizando un tipo de cambio al contado de la otra divisa ofertada en cada punto de valoración. La información indicada en la presente página tiene únicamente fines informativos y no debe interpretarse como una oferta de venta o solicitud de una oferta de compra, ni como una recomendación con respecto a los valores de la Cartera. Las rentabilidades indicadas en divisas distintas de la divisa base del fondo pueden oscilar al alza o a la baja como consecuencia de fluctuaciones en los tipos de cambio.

La inversión en el Fondo conlleva determinados riesgos. La rentabilidad de la inversión y el valor del capital del Fondo fluctuarán, de manera que al vender las acciones de un inversor, éstas pueden tener un valor superior o inferior a su coste inicial. No se pagan dividendos para todas las clases de acciones y tampoco están garantizados. El Fondo se considera un vehículo de diversificación y no constituye un programa de inversiones completo. Entre los principales riesgos de invertir en el Fondo se incluyen el riesgo de país, riesgo de mercados emergentes, riesgo de divisas, riesgo de clase de acciones cubierta contra el cambio de divisas, riesgo de activos poco líquidos, riesgo de cartera concentrada, riesgo de asignación, riesgo de rotación de la cartera, riesgo de gestión, riesgo de ausencia de historial operativo, riesgo de empresas de pequeña capitalización, riesgo de industria/sector, riesgo de derivados, riesgo tributario, riesgo de valores de renta fija, riesgo del tipo de interés, riesgo de inversiones de baja calificación y sin calificación, riesgo de pago anticipado, riesgo de obligaciones de deuda soberana y riesgo de deuda de empresas. Estos y otros riesgos se describen en el folleto del Fondo. Se recomienda a los inversores interesados que lean atentamente el folleto, y analicen los riesgos y las comisiones y gastos del Fondo con su asesor financiero, para determinar si la inversión es adecuada en su caso.

Esta información está dirigida únicamente a personas que se encuentren en jurisdicciones en las que los fondos y las clases de acciones pertinentes están registradas o para aquellos que, de otra forma, puedan recibirlas legítimamente. Antes de invertir, los inversores deberían revisar todo el folleto del fondo, junto con el Documento de información clave para el inversor (KIID), así como las declaraciones financieras más recientes. Las copias de estos documentos, incluido el último informe anual y, si se emite a partir de entonces, el último informe semestral, pueden obtenerse sin cargo alguno en AllianceBernstein (Luxemburgo) S.à r.l., visitando www.abglobal.com o impresos en papel poniéndose en contacto con el distribuidor local de las jurisdicciones en las que el fondo tiene autorización para distribuir.

Una cartera de ACMBernstein SICAV, una empresa de inversiones de composición abierta con capital variable (société d'investissement à capital variable) constituida según las leyes de Luxemburgo.

El Representante y Agente de Pagos del Fondo en Suiza es BNP Paribas Securities Services, París, sucursal de Zúrich, Selnaustrasse 16, 8002, Zúrich, Suiza. El Folleto, KIID, el Estatutos (SICAVs) / Reglamento de Gestión (FCPs) y los informes anuales y semestrales del Fondo pueden solicitarse sin coste en el domicilio social del Representante en Suiza.

© 2015 AllianceBernstein L.P. El logotipo [A/B] es una marca de servicio de AllianceBernstein y AllianceBernstein® es una marca registrada utilizada con el permiso del propietario, AllianceBernstein L.P.