

Global Growth Trends Portfolio

Objetivo y estrategia de la cartera

La Cartera busca el crecimiento a largo plazo del capital mediante la inversión en una cartera gestionada de forma activa de valores de renta variable de emisores de mercados de todo el mundo, incluidos los mercados desarrollados, así como los mercados emergentes. En la selección de valores para la inversión, el Gestor de Inversiones pretende identificar las empresas cuyo potencial de crecimiento pueda ser capaz de superar las expectativas del mercado, así como orientar las inversiones en empresas expuestas o preparadas para beneficiarse de las tendencias de crecimiento secular.

Perfil*

- ▶ **Domicilio:** Luxemburgo
- ▶ **Inicio de las operaciones de la cartera:** 11/04/1995 (Clase A)
- ▶ **Final del ejercicio fiscal:** 31 Agosto
- ▶ **Activos netos:** \$757,48 Millones
- ▶ **Suscripción/Reembolso:** Diario
- ▶ **Divisa base:** Dólar Estadounidense
- ▶ **Precios estimados/Monedas del informe:** Euro
- ▶ **Índice:** MSCI World Index‡
- ▶ **Límite para colocación de órdenes:** 4:00 p.m. US ET
- ▶ **# total de Holdings:** 83

Equipo gestor de la cartera

Daniel C. Roarty, CFA
CIO — Renta Variable Global
Growth & Thematic

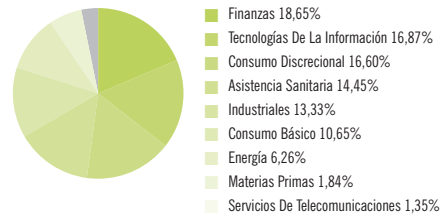
Tassos Stassopoulos
Gestor de Cartera — Renta
variable de Global Growth &
Thematic

Diez valores principales

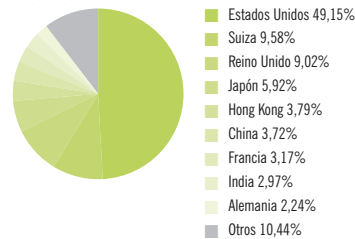
	Sectores	Participación
Visa	Tecnologías De La Información	2,93%
Roche Holding	Asistencia Sanitaria	2,56%
Danaher	Industriales	2,38%
Google	Tecnologías De La Información	2,22%
Partners Group Holding	Finanzas	2,05%
Anheuser-Busch InBev	Consumo Básico	2,02%
Schlumberger	Energía	1,93%
Parker-Hannifin	Industriales	1,92%
Monsanto	Materias Primas	1,84%
AIA Group	Finanzas	1,81%
Total		21,66%

Composición de la cartera

Distribución sectorial



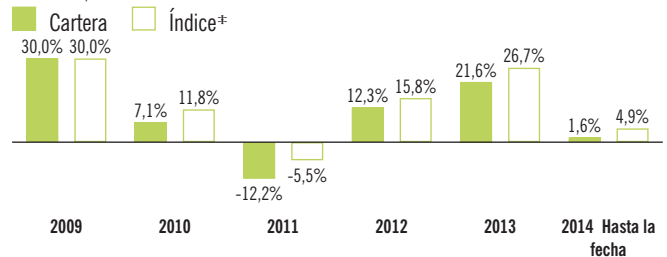
Distribución geográfica



Las participaciones se expresan como un porcentaje de las inversiones totales y pueden variar a lo largo del tiempo.

Rentabilidad por año natural

Clase A†



La rentabilidad pasada no constituye una garantía de los resultados futuros. El rendimiento se muestra en dólares estadounidenses y, en consecuencia, la rentabilidad real conseguida por un inversor que no utilice esta moneda puede aumentar o disminuir a causa de las fluctuaciones monetarias.

* Fuente: AB.

† Inicio de las operaciones: 25/10/1991 - Clases AX (USD), BX (USD). 04/04/1995 - Clase B (USD). 11/04/1995 - Clase A (USD). 13/02/1997 - Clase I (USD). 02/02/2000 - Clase C (USD). 07/06/2000 - Clase A (EUR). 24/11/2000 - Clases B (EUR), C (EUR), I (EUR).

‡ MSCI World Index es un índice ponderado de capitalización del mercado regulado por la libre fluctuación que está designado para medir el rendimiento del mercado de renta variable de los mercados desarrollados. MSCI World Index consiste en los siguientes índices de 24 países con mercados desarrollados: Australia, Austria, Bélgica, Canadá, Dinamarca, Finlandia, Francia, Alemania, Grecia, Hong Kong, Irlanda, Israel, Italia, Japón, Países Bajos, Nueva Zelanda, Noruega, Portugal, Singapur, España, Suecia, Suiza, el Reino Unido y los Estados Unidos.

Rentabilidad y detalles del Fondo

Clase	1 Mes	3 Mes	Hasta la fecha	1 Año	3 Años	5 Años	10 Años	Desde el inicio	NAV	ISIN	CUSIP	Bloomberg
A	-2,56%	-0,18%	1,62%	1,62%	11,55%	5,47%	1,43%	6,45%	54,70	LU0057025933	L00215233	ALLGLAI:LX
B	-2,65	-0,44	0,60	0,60	10,44	4,43	0,43	5,43	43,44	LU0057026071	L00215241	ALLGLBI:LX
C	-2,58	-0,27	1,18	1,18	11,05	5,00	0,98	0,60	51,33	LU0102831160	L00215761	ACMGGCI:LX
I	-2,50	0,03	2,45	2,45	12,44	6,32	2,25	5,34	63,22	LU0079428008	L00215258	ALLGBII:LX
AX	-2,52	-0,05	2,13	2,13	12,11	6,00	1,94	8,07	60,41	LU0034955152	L0167E105	ALLGAXI:LX
BX	-2,53	-0,06	2,14	2,14	12,10	6,00	1,69	7,34	51,62	LU0034955236	L0167E113	ALLGBXI:LX
Índice ³	-1,61	1,01	4,94	4,94	15,47	10,20	6,03	6,74 ¹	—	—	—	—

Precios convenientes: rentabilidad y detalles del Fondo

Clase	1 Mes	3 Mes	Hasta la fecha	1 Año	3 Años	5 Años	10 Años	Desde el inicio	NAV	ISIN	CUSIP	Bloomberg
A EUR	0,20%	4,15%	15,25%	15,25%	14,10%	9,07%	2,60%	-1,15%	45,19	LU0232552355	—	ALLGLAE:LX
B EUR	0,14	3,88	14,12	14,12	12,96	7,99	1,58	-2,36	35,89	LU0232558048	—	ALLGLBE:LX
C EUR	0,17	4,02	14,75	14,75	13,59	8,58	2,13	-1,82	42,40	LU0232575489	—	ACMGGCE:LX
I EUR	0,27	4,38	16,20	16,20	15,01	9,95	3,42	-0,59	52,23	LU0232558980	—	ALLGBIE:LX

¹ La rentabilidad desde la fecha de creación se indica desde el final de mes más próximo tras la creación de las participaciones Clase A. Las fechas de creación se indican en las notas de la página 1.

La rentabilidad pasada no constituye una garantía de los resultados futuros. Las rentabilidades totales, proporcionadas por AB, incluyen el cambio en el valor liquidativo y la reinversión de cualesquiera distribuciones pagadas respecto a las participaciones de la Cartera durante el período mostrado, pero no reflejan cargos de venta. Los rendimientos del Fondo son anualizados por períodos superiores a un año. La rentabilidad indicada en divisas distintas de la divisa base de la Cartera se calcula convirtiendo el valor liquidativo de la Cartera utilizando un tipo de cambio al contado de la otra divisa ofertada en cada punto de valoración. La información indicada en la presente página tiene únicamente fines informativos y no debe interpretarse como una oferta de venta o solicitud de una oferta de compra, ni como una recomendación con respecto a los valores de la Cartera. Las rentabilidades indicadas en divisas distintas de la divisa base del fondo pueden oscilar al alza o a la baja como consecuencia de fluctuaciones en los tipos de cambio.

La inversión en el fondo conlleva ciertos riesgos. Las rentabilidades de la inversión y el valor del principal del fondo fluctuarán, de manera que las participaciones de los inversores, en el momento de ser reembolsadas, pueden tener un valor superior o inferior a su coste original. El fondo ha sido concebido como un vehículo de diversificación y no constituye un programa de inversión completo. Entre los principales riesgos derivados de la inversión en el fondo se incluyen los siguientes: riesgo país, riesgo de mercados emergentes, riesgo de divisas, riesgo de falta de liquidez de los activos, riesgo de rotación de la cartera, riesgo de gestión, riesgo de sectores/industrias, riesgo de derivados, riesgo de endeudamiento, riesgo fiscal y riesgo bursátil. Estos y otros riesgos se describen en el prospecto del fondo. Los futuros inversores deberían leer detenidamente el prospecto y hablar del riesgo y de las comisiones y gastos del fondo con su asesor financiero al objeto de determinar si la inversión resulta apropiada para ellos.

Esta información está dirigida únicamente a personas que se encuentren en jurisdicciones en las que los fondos y las clases de acciones pertinentes están registradas o para aquellos que, de otra forma, puedan recibirlas legítimamente. Antes de invertir, los inversores deberían revisar todo el folleto del fondo, junto con el Documento de información clave para el inversor (KIID), así como las declaraciones financieras más recientes. Las copias de estos documentos, incluido el último informe anual y, si se emite a partir de entonces, el último informe semestral, pueden obtenerse sin cargo alguno en AllianceBernstein (Luxemburgo) S.à r.l., visitando www.abglobal.com o impresos en papel poniéndose en contacto con el distribuidor local de las jurisdicciones en las que el fondo tiene autorización para distribuir.

Un fondo de ACMBernstein, un fondo de inversión (fonds commun de placement) constituido en virtud de la legislación de Luxemburgo.

El Representante y Agente de Pagos del Fondo en Suiza es BNP Paribas Securities Services, París, sucursal de Zúrich, Selnaustrasse 16, 8002, Zúrich, Suiza. El Folleto, KIID, el Estatutos (SICAVs) / Reglamento de Gestión (FCPs) y los informes anuales y semestrales del Fondo pueden solicitarse sin coste en el domicilio social del Representante en Suiza.

© 2015 AllianceBernstein L.P. El logotipo [A/B] es una marca de servicio de AllianceBernstein y AllianceBernstein® es una marca registrada utilizada con el permiso del propietario, AllianceBernstein L.P.