

China Opportunity Portfolio

Objetivo y estrategia de la cartera

La cartera busca la apreciación del capital a largo plazo mediante la inversión principalmente en compañías ubicadas o significativamente afectadas por los acontecimientos económicos en China, lo que incluye la República Popular China y la Región Administrativa Especial de Hong Kong. La cartera puede invertir en cualquier compañía, sector industrial y tipo de valor con potencial de apreciación del capital. Al seleccionar valores, el Responsable de Inversiones tiene en cuenta las perspectivas económicas y políticas, lo que valen los valores específicos en relación a otras inversiones, las tendencias en los determinantes de los beneficios corporativos y las capacidades y prácticas de la dirección.

Perfil*

- ▶ **Domicilio:** Luxemburgo
- ▶ **Inicio de las operaciones de la cartera:** 10/11/1997 (Clase A)
- ▶ **Final del ejercicio fiscal:** 31 Agosto
- ▶ **Activos netos:** \$119,15 Millones
- ▶ **Suscripción/Reembolso:** Diario
- ▶ **Divisa base:** Dólar Estadounidense
- ▶ **Precios estimados/Monedas del informe:** Euro
- ▶ **Índice 1:** MSCI China Index‡
- ▶ **Índice 2:** MSCI All China Index‡‡
- ▶ **Límite para colocación de órdenes:** 4:00 p.m. US ET
- ▶ **# total de Holdings:** 51

Equipo gestor de la cartera

Stuart Rae
Presidente & Director de Inversiones

John Lin
Gestor de Cartera — Renta Variable de China

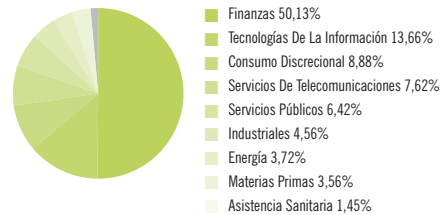
Rajeev Eyunni
Director de Análisis — Valor Asia ex- Japón

Diez valores principales

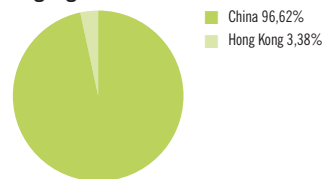
	Sectores	Participación
Bank of China	Finanzas	7,90%
Tencent Holdings	Tecnologías De La Información	7,41%
China Construction Bank	Finanzas	6,70%
Industrial & Commercial Bank of China	Finanzas	5,60%
China Mobile	Servicios De Telecomunicaciones	5,39%
China Life Insurance	Finanzas	3,89%
Ping An Insurance Group	Finanzas	3,61%
Huadian Power Intl	Servicios Públicos	3,48%
Agricultural Bank of China	Finanzas	3,26%
Great Wall Motor	Consumo Discrecional	3,03%
Total		50,27%

Composición de la cartera

Distribución sectorial



Distribución geográfica

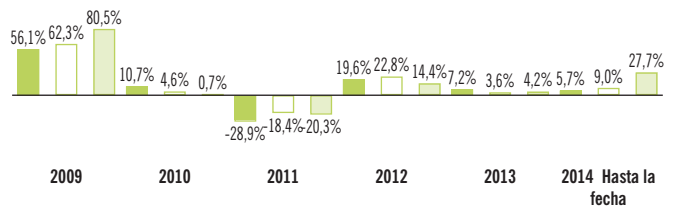


Las participaciones se expresan como un porcentaje de las inversiones totales y pueden variar a lo largo del tiempo.

Rentabilidad por año natural

Clase A†

■ Cartera □ Índice 1‡ □ Índice 2‡‡



La rentabilidad pasada no constituye una garantía de los resultados futuros. El rendimiento se muestra en dólares estadounidenses y, en consecuencia, la rentabilidad real conseguida por un inversor que no utilice esta moneda puede aumentar o disminuir a causa de las fluctuaciones monetarias.

Antes del 31 de enero de 2014, la cartera se llamaba AllianceBernstein—Greater China Portfolio. Todos los datos anteriores al 31 de enero de 2014 se refieren a Greater China Portfolio. El rendimiento histórico mostrado se alcanzó para una estrategia de inversión diferente y durante un periodo durante el cual se cobraba una comisión de gestión más elevada. Por consiguiente, el rendimiento histórico mostrado no es un indicador fiable del rendimiento futuro.

* Fuente: AB.

† Inicio de las operaciones: 10/11/1997 - Clases A (USD), B (USD), I (USD). 01/07/2004 - Clases A (EUR), B (EUR), I (EUR). 09/02/2007 - Clases C (USD), C (EUR).

‡ MSCI China Index proporciona cobertura a los segmentos de pequeña y mediana capitalización en China y está formado de acuerdo con la metodología MSCI Global Investible Market Indices.

‡‡ El índice MSCI All China refleja la manifestación de alta capitalización y de capitalización media en todos los valores de China registrados en China y Hong Kong, así como en Estados Unidos y Singapur. La fecha de inicio del índice de referencia es el 01/06/2008, por lo tanto el historial de rendimiento está disponible. Un inversor no puede invertir directamente en un índice, y sus resultados no reflejan la rentabilidad de ninguna inversión específica, ni tampoco de ningún fondo AB. Los índices no incluyen cargos de venta ni gastos operativos relacionados con una inversión en un fondo mutuo, lo cual reduciría la rentabilidad total.

Rentabilidad y detalles del Fondo

Clase	1 Mes	3 Mes	Hasta la fecha	1 Año	3 Años	5 Años	10 Años	Desde el inicio	NAV	ISIN	CUSIP	Bloomberg
A	-0,33%	4,20%	5,67%	5,67%	10,65%	1,29%	6,47%	8,84%	42,69	LU0084234409	L0023L103	ACMGCAI:LX
B	-0,39	3,96	4,63	4,63	9,56	0,29	5,42	7,75	35,94	LU0084234581	L0023L111	ACMGCBI:LX
C	-0,36	4,09	5,18	5,18	10,16	0,84	—	0,11	41,21	LU0277860069	L0173F336	ABGRCCU:LX
I	-0,22	4,43	6,53	6,53	11,54	2,11	7,31	9,69	48,79	LU0084967578	L0023L129	ACMGCI:LX
Bench 1 [‡]	0,19	5,92	8,95	8,95	11,50	3,42	13,14	3,74 ¹	—	—	—	—
Bench 2 ^{**}	10,54	21,65	27,65	27,65	15,03	4,10	—	—	—	—	—	—

Precios convenientes: rentabilidad y detalles del Fondo

Clase	1 Mes	3 Mes	Hasta la fecha	1 Año	3 Años	5 Años	10 Años	Desde el inicio	NAV	ISIN	CUSIP	Bloomberg
A EUR	2,50%	8,72%	19,88%	19,88%	13,19%	4,75%	7,69%	7,53%	35,27	LU0253245798	—	ANAGCAE:LX
B EUR	2,45	8,48	18,66	18,66	12,06	3,71	6,62	6,46	29,69	LU0253245285	—	ANAGCEB:LX
C EUR	2,44	8,58	19,27	19,27	12,67	4,28	—	1,02	34,04	LU0277861208	—	ABGRCCU:LX
I EUR	2,62	8,97	20,83	20,83	14,10	5,60	8,54	8,38	40,31	LU0253246259	—	ANAGCEI:LX

¹ La rentabilidad desde la creación abarca desde el final de mes más próximo después de la creación de la clase más antigua mostrada. Consulte las fechas de creación en las notas al pie en la página 1.

La rentabilidad pasada no constituye una garantía de los resultados futuros. Las rentabilidades totales, proporcionadas por AB, incluyen el cambio en el valor liquidativo y la reinversión de cualesquiera distribuciones pagadas respecto a las participaciones de la Cartera durante el período mostrado, pero no reflejan cargos de venta. Los rendimientos del Fondo son anualizados por períodos superiores a un año. La rentabilidad indicada en divisas distintas de la divisa base de la Cartera se calcula convirtiendo el valor liquidativo de la Cartera utilizando un tipo de cambio al contado de la otra divisa ofertada en cada punto de valoración. La información indicada en la presente página tiene únicamente fines informativos y no debe interpretarse como una oferta de venta o solicitud de una oferta de compra, ni como una recomendación con respecto a los valores de la Cartera. Las rentabilidades indicadas en divisas distintas de la divisa base del fondo pueden oscilar al alza o a la baja como consecuencia de fluctuaciones en los tipos de cambio.

La inversión en el fondo conlleva ciertos riesgos. Las rentabilidades de la inversión y el valor del principal del fondo fluctuarán, de manera que las participaciones de los inversores, en el momento de ser reembolsadas, pueden tener un valor superior o inferior a su coste original. El fondo ha sido concebido como un vehículo de diversificación y no constituye un programa de inversión completo. Entre los principales riesgos derivados de la inversión en el fondo se incluyen los siguientes: riesgo país, riesgo de mercados emergentes, riesgo de divisas, riesgo de falta de liquidez de los activos, riesgo de concentración del fondo, riesgo de rotación de la cartera, riesgo de gestión, riesgo de compañías con capitalizaciones bursátiles inferiores, riesgo de sectores/industrias, riesgo de derivados, riesgo de endeudamiento, riesgo fiscal y riesgo bursátil. Estos y otros riesgos se describen en el prospecto del fondo. Los futuros inversores deberían leer detenidamente el prospecto y hablar del riesgo y de las comisiones y gastos del fondo con su asesor financiero al objeto de determinar si la inversión resulta apropiada para ellos.

Esta información está dirigida únicamente a personas que se encuentren en jurisdicciones en las que los fondos y las clases de acciones pertinentes están registradas o para aquellos que, de otra forma, puedan recibirlas legítimamente. Antes de invertir, los inversores deberían revisar todo el folleto del fondo, junto con el Documento de información clave para el inversor (KIID), así como las declaraciones financieras más recientes. Las copias de estos documentos, incluido el último informe anual y, si se emite a partir de entonces, el último informe semestral, pueden obtenerse sin cargo alguno en AllianceBernstein (Luxemburgo) S.à r.l., visitando www.abglobal.com o impresos en papel poniéndose en contacto con el distribuidor local de las jurisdicciones en las que el fondo tiene autorización para distribuir.

Un fondo de ACMBernstein, un fondo de inversión (fonds commun de placement) constituido en virtud de la legislación de Luxemburgo.

El Representante y Agente de Pagos del Fondo en Suiza es BNP Paribas Securities Services, París, sucursal de Zürich, Selnaustrasse 16, 8002, Zürich, Suiza. El Folleto, KIID, el Estatutos (SICAVs) / Reglamento de Gestión (FCPs) y los informes anuales y semestrales del Fondo pueden solicitarse sin coste en el domicilio social del Representante en Suiza.

© 2015 AllianceBernstein L.P. El logotipo [A/B] es una marca de servicio de AllianceBernstein y AllianceBernstein® es una marca registrada utilizada con el permiso del propietario, AllianceBernstein L.P.