

# Euro High Yield Portfolio

## Objetivo y estrategia de la cartera

El objetivo de inversión de la Cartera consiste en producir una alta rentabilidad total a través de la combinación de ingresos y la apreciación del capital. Al menos el 50% de los activos netos de la Cartera se invertirán en obligaciones de deuda empresarial de alto rendimiento con calificación inferior a la deuda de Grado de Inversión y al menos dos tercios de los activos netos de la Cartera se invertirán en una combinación de dichos valores de deuda con calificación inferior al Grado de Inversión y valores de deuda con calificación de Grado de Inversión que se estimen que puedan poseer características de alto rendimiento deseables y/o potencial de alta rentabilidad total global (en el momento de la compra). La Cartera podrá invertir como máximo un 20% de los activos totales de la Cartera en valores de deuda soberana de mercados emergentes, independientemente de su calificación. La Cartera pretende generar rendimientos mediante una combinación de análisis y selección de los valores, la distribución por sectores y la selección de países, así como decisiones orientadas a las divisas respecto a dicha porción de los activos netos de la Cartera no denominados o cubiertos en euros. No obstante, el 85% de los activos de la Cartera estarán denominados o cubiertos en euros.

## Perfil\*

- ▶ **Domicilio:** Luxemburgo
- ▶ **Inicio de las operaciones de la cartera:** 15/03/2010 (Clase A)
- ▶ **Final del ejercicio fiscal:** 31 Mayo
- ▶ **Activos netos:** €238,73 Millones
- ▶ **Suscripción/Reembolso:** Diario
- ▶ **Divisa base:** Euro
- ▶ **Precios estimados/Monedas del informe:** Dólar Estadounidense
- ▶ **Índice:** Barclays Global Euro High Yield 2% Issuer Constrained Index (in Euro)‡
- ▶ **Límite para colocación de órdenes:** 4:00 p.m. US ET
- ▶ **Duración media (en años):** 3,07
- ▶ **Calificación Crediticia Media:** B+
- ▶ **Yield:** 5,00%§
- ▶ **# total de Holdings:** 331

§ Representa la rentabilidad en el peor de los casos, que es la rentabilidad más baja al vencimiento o el rendimiento hasta el rescate anticipado.

## Equipo gestor de la cartera

Equipo crediticio global y de renta fija global

**Douglas J. Peebles**  
Director de Inversiones & Jefe de renta fija

**Gershon Distenfeld, CFA**  
Director — Alto Rendimiento

**Jorgen Kjaersgaard**  
Vice President & Gestor de Cartera

## Diez valores principales

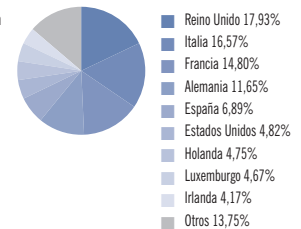
	Participación
Numericable-SFR 5.375%, 5/15/22	1,55%
Bank of Ireland 10.00%, 2/12/20 - 12/19/22	1,23%
Wind Acquisition Finance 4.00%, 7/15/20	1,14%
Bombardier 6.125%, 5/15/21	1,05%
Altice SA 7.25%, 5/15/22	1,04%
Novo Banco SA 2.625%, 5/08/17	1,01%
Commerzbank 7.75%, 3/16/21	0,95%
UniCredit 6.95%, 10/31/22	0,95%
Wind Acquisition Finance 7.00%, 4/23/21	0,91%
Schaeffler Holding Finance 6.875%, 8/15/18	0,80%
<b>Total</b>	<b>10,63%</b>

## Composición de la cartera

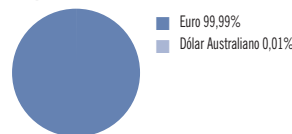
### Distribución sectorial



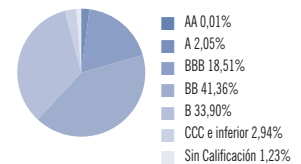
### Distribución geográfica



### Exposición en moneda neta



### Calidad crediticia ^

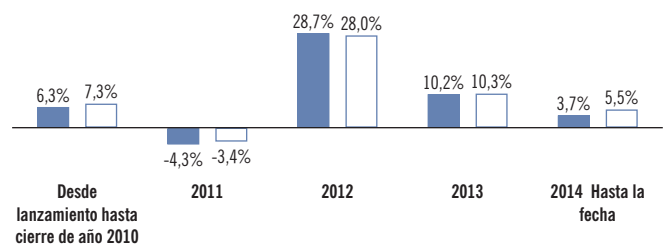


Las participaciones se expresan como un porcentaje de las inversiones totales y pueden variar a lo largo del tiempo.

## Rentabilidad por año natural

### Clase A+

■ Cartera □ Índice‡



La rentabilidad pasada no constituye una garantía de los resultados futuros. El rendimiento se muestra en euros y, en consecuencia, la rentabilidad real conseguida por un inversor que no utilice esta moneda puede aumentar o disminuir a causa de las fluctuaciones monetarias.

\* Fuente: AB.

\*\* Una Fitch Fund Quality Rating proporciona una evaluación en profundidad de los atributos clave de un fondo y de la consistencia de la rentabilidad a más largo plazo en relación con su grupo o índices de referencia. Las calificaciones son las siguientes, de las más alta a la más baja: excelente, sólida, satisfactoria, débil, inadecuada, aprobada. La rentabilidad pasada no constituye una garantía de los resultados futuros.

^ Mayor de S&P, Moody's y Fitch.

† Inicio de las operaciones: 15/03/2010 - Clases A (EUR), A (USD), B (EUR), B (USD), C (EUR), C (USD), I (EUR), I (USD), A2 (EUR), A2 (USD), AT (EUR), AT (USD), B2 (EUR), B2 (USD), BT (EUR), BT (USD), C2 (EUR), C2 (USD), I2 (EUR), I2 (USD).

‡ El índice "Barclays Global Euro High Yield 2% Issuer Constrained Index" (en euros) cubre todos los títulos de deuda de tipo fijo, con calificación de riesgo. Un inversor no puede invertir directamente en un índice, y sus resultados no son indicativos del rendimiento de una inversión concreta, incluido un fondo AB. Los índices no incluyen las comisiones de ventas ni los gastos de explotación asociados a una inversión en un fondo de inversión colectiva, lo que podría reducir el rendimiento total.

## Rentabilidad y detalles del Fondo

Clase	1 Mes	3 Mes	Hasta la fecha	1 Año	3 Años	5 Años	10 Años	Desde el inicio	NAV	Yield	Div	ISIN	CUSIP	Bloomberg
A	-0,16%	0,78%	3,72%	3,72%	13,71%	—	—	8,75%	16,67	4,57	0,0635	LU0496383703	—	ABEHYAE:LX
B	-0,24	0,53	2,70	2,70	12,56	—	—	7,67	16,67	3,56	0,0495	LU0496385666	—	ABEHYBE:LX
C	-0,20	0,67	3,26	3,26	13,21	—	—	8,26	16,67	4,12	0,0572	LU0496387878	—	ABEHYCE:LX
I	-0,11	0,92	4,28	4,28	14,33	—	—	9,34	16,67	5,13	0,0712	LU0496388686	—	ABEHYIE:LX
A2	-0,18	0,76	3,74	3,74	13,78	—	—	8,81	22,49	—	—	LU0496384180	—	ABEHA2E:LX
AT	-0,16	0,78	3,78	3,78	13,76	—	—	8,81	16,72	4,57	0,0637	LU0496384859	—	ABEHATE:LX
B2	-0,23	0,56	2,78	2,78	12,64	—	—	7,73	21,44	—	—	LU0496386128	—	ABEB2E:LX
BT	-0,24	0,53	2,76	2,76	12,65	—	—	7,73	16,72	3,56	0,0496	LU0496386805	—	ABEBTE:LX
C2	-0,18	0,69	3,33	3,33	13,26	—	—	8,32	22,01	—	—	LU0496388256	—	ABEHC2E:LX
I2	-0,13	0,92	4,34	4,34	14,36	—	—	9,40	23,08	—	—	LU0496389064	—	ABEH2E:LX
Índice <sup>1</sup>	-0,27	0,75	5,53	5,53	14,22	—	—	9,47 <sup>1</sup>	—	—	—	—	—	—

## Precios convenientes: rentabilidad y detalles del Fondo

Clase	1 Mes	3 Mes	Hasta la fecha	1 Año	3 Años	5 Años	10 Años	Desde el inicio	NAV	Yield	Div	ISIN	CUSIP	Bloomberg
A USD	-2,88%	-3,37%	-8,49%	-8,49%	11,19%	—	—	6,06%	20,18	4,73	0,0795	LU0496383968	L00216173	ABEHYAU:LX
B USD	-2,96	-3,62	-9,40	-9,40	10,07	—	—	5,00	20,18	3,69	0,0620	LU0496385823	L00216264	ABEHYBU:LX
C USD	-2,92	-3,48	-8,91	-8,91	10,69	—	—	5,58	20,18	4,26	0,0716	LU0496388090	L00216355	ABEHYCU:LX
I USD	-2,83	-3,23	-7,99	-7,99	11,79	—	—	6,64	20,18	5,30	0,0892	LU0496388843	L00216397	ABEHYIU:LX
A2 USD	-2,96	-3,44	-8,57	-8,57	11,23	—	—	6,08	27,22	—	—	LU0496384693	L00216199	ABEHA2U:LX
AT USD	-2,92	-3,38	-8,47	-8,47	11,24	—	—	6,08	20,24	4,62	0,0779	LU0496385401	L00216223	ABEHATU:LX
B2 USD	-2,99	-3,64	-9,39	-9,39	10,13	—	—	5,03	25,95	—	—	LU0496386631	L00216280	ABEB2U:LX
BT USD	-3,01	-3,63	-9,37	-9,37	10,14	—	—	5,03	20,24	3,60	0,0607	LU0496387522	L00216314	ABEBTU:LX
C2 USD	-2,95	-3,51	-8,89	-8,89	10,71	—	—	5,60	26,64	—	—	LU0496388413	L00216371	ABEHC2U:LX
I2 USD	-2,89	-3,25	-8,00	-8,00	11,81	—	—	6,66	27,94	—	—	LU0496389221	L00216413	ABEH2U:LX

<sup>1</sup> La rentabilidad desde la creación abarca desde el final de mes más próximo después de la creación de la clase más antigua mostrada. Consulte las fechas de creación en las notas al pie en la página 1.

**La rentabilidad pasada no constituye una garantía de los resultados futuros.** Las rentabilidades totales, proporcionadas por AB, incluyen el cambio en el valor liquidativo y la reinversión de cualesquiera distribuciones pagadas respecto a las participaciones de la Cartera durante el período mostrado, pero no reflejan cargos de venta. Los rendimientos del Fondo son anualizados por períodos superiores a un año. La rentabilidad indicada en divisas distintas de la divisa base de la Cartera se calcula convirtiendo el valor liquidativo de la Cartera utilizando un tipo de cambio al contado de la otra divisa ofertada en cada punto de valoración. La información indicada en la presente página tiene únicamente fines informativos y no debe interpretarse como una oferta de venta o solicitud de una oferta de compra, ni como una recomendación con respecto a los valores de la Cartera. Las rentabilidades indicadas en divisas distintas de la divisa base del fondo pueden oscilar al alza o a la baja como consecuencia de fluctuaciones en los tipos de cambio.

**La inversión en el Fondo conlleva ciertos riesgos.** El rendimiento de las inversiones y el valor del principal del Fondo variarán, de modo que, al momento del reembolso, el valor de las acciones de los inversores puede ser superior o inferior al de su coste original. No se pagan dividendos para todas las clases de acciones y tampoco están garantizados. El Fondo se considera un vehículo para la diversificación y no representa un programa completo de inversión. Algunos de los riesgos principales de invertir en el Fondo incluyen el riesgo de país, el riesgo de mercados emergentes, el riesgo de clases de acciones con cobertura de divisas, el riesgo de ausencia de liquidez, el riesgo de rotación de la cartera, el riesgo de gestión, el riesgo de falta de historial de operaciones, el riesgo de préstamo, el riesgo de fiscalidad, el riesgo de valores de renta fija, el riesgo de tipo de interés, el riesgo de instrumentos de baja calificación o sin calificar, el riesgo de pago anticipado, el riesgo de obligaciones de deuda soberana y el riesgo de deuda empresarial. Estos y otros riesgos se describen en el folleto del Fondo. Los inversores potenciales deben leer el folleto con detenimiento y discutir los riesgos y las comisiones y gastos del Fondo con su asesor financiero a fin de determinar si la inversión es adecuada para ellos.

**Esta información está dirigida únicamente a personas que se encuentren en jurisdicciones en las que los fondos y las clases de acciones pertinentes están registradas o para aquellos que, de otra forma, puedan recibirlas legítimamente. Antes de invertir, los inversores deberían revisar todo el folleto del fondo, junto con el Documento de información clave para el inversor (KIID), así como las declaraciones financieras más recientes. Las copias de estos documentos, incluido el último informe anual y, si se emite a partir de entonces, el último informe semestral, pueden obtenerse sin cargo alguno en AllianceBernstein (Luxemburgo) S.à r.l., visitando [www.abglobal.com](http://www.abglobal.com) o impresos en papel poniéndose en contacto con el distribuidor local de las jurisdicciones en las que el fondo tiene autorización para distribuir.**

Una cartera de ACMBernstein SICAV, una empresa de inversiones de composición abierta con capital variable (société d'investissement à capital variable) constituida según las leyes de Luxemburgo.

El Representante y Agente de Pagos del Fondo en Suiza es BNP Paribas Securities Services, París, sucursal de Zúrich, Selnaustrasse 16, 8002, Zúrich, Suiza. El Folleto, KIID, el Estatutos (SICAVs) / Reglamento de Gestión (FCPs) y los informes anuales y semestrales del Fondo pueden solicitarse sin coste en el domicilio social del Representante en Suiza.

© 2015 AllianceBernstein L.P. El logotipo [A/B] es una marca de servicio de AllianceBernstein y AllianceBernstein® es una marca registrada utilizada con el permiso del propietario, AllianceBernstein L.P.