

# Eurozone Strategic Value Portfolio

## Objetivo y estrategia de la cartera

La Cartera trata de obtener revalorización del capital a largo plazo invirtiendo en títulos de renta variable de empresas de la zona euro que el Gestor de Inversión considera infravaloradas. Para determinar el valor intrínseco de una empresa, la Cartera combina un enfoque de valor fundamental –que incluye investigación de campo y previsiones financieras a largo plazo- con un proceso de inversión disciplinado. En condiciones normales, la Cartera invertirá en una selección de aproximadamente 40 a 70 empresas.

## Perfil\*

- ▶ **Domicilio:** Luxemburgo
- ▶ **Inicio de las operaciones de la cartera:** 15/09/2010 (Clase A)†
- ▶ **Final del ejercicio fiscal:** 31 Agosto
- ▶ **Activos netos:** €38,94 Millones
- ▶ **Suscripción/Reembolso:** Diario
- ▶ **Divisa base:** Euro
- ▶ **Precios estimados/Monedas del informe:** Dólar de Singapur, Dólar Estadounidense
- ▶ **Índice:** MSCI EMU Index‡
- ▶ **Límite para colocación de órdenes:** 6:00 p.m. CET
- ▶ **# total de Holdings:** 51

## Equipo gestor de la cartera

Grupo de políticas de inversión del sector de renta variable europea

**Tawhid Ali**  
Director de Análisis — Renta variable de valor del RU & europea

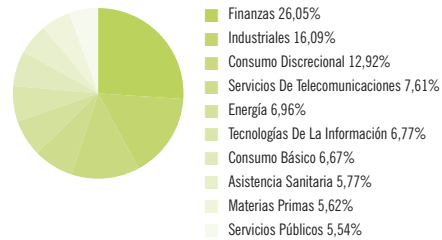
**Nicholas Davidson**  
Gestor de carteras senior

## Diez valores principales

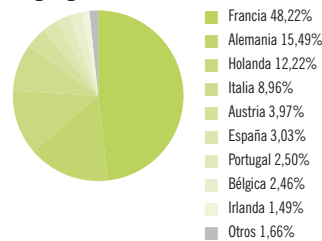
	Sectores	Participación
Total	Energía	6,96%
Muenchener Rueckversicherungs	Finanzas	5,10%
Airbus Group	Industriales	5,09%
Plastic Omnium	Consumo Discrecional	4,35%
Vivendi	Servicios De Telecomunicaciones	4,05%
Koninklijke Ahold	Consumo Básico	3,11%
UBISOFT Entertainment	Tecnologías De La Información	3,11%
Valeo SA	Consumo Discrecional	3,09%
Cie Generale des Etablissements Michelin	Consumo Discrecional	3,05%
Safran	Industriales	3,01%
<b>Total</b>		<b>40,92%</b>

## Composición de la cartera

### Distribución sectorial



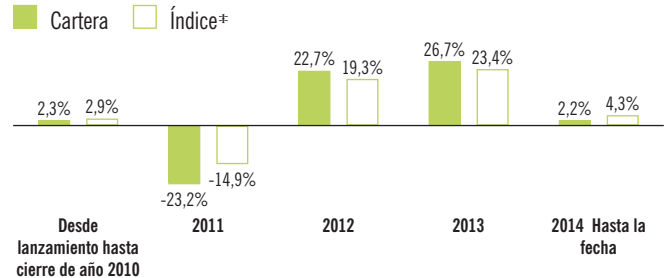
### Distribución geográfica



Las participaciones se expresan como un porcentaje de las inversiones totales y pueden variar a lo largo del tiempo.

## Rentabilidad por año natural

### Clase A†



La rentabilidad pasada no constituye una garantía de los resultados futuros. El rendimiento se muestra en euros y, en consecuencia, la rentabilidad real conseguida por un inversor que no utilice esta moneda puede aumentar o disminuir a causa de las fluctuaciones monetarias.

\* Fuente: AB.

† Inicio de las operaciones: 15/09/2010 - Clases A (EUR), A (SGD), A (USD), B (EUR), B (SGD), B (USD), C (EUR), C (SGD), C (USD), I (EUR), I (SGD), I (USD).

‡ MSCI EMU (European Economic and Monetary Union) Index es un índice ponderado de capitalización de mercado ajustado por las acciones, diseñado para medir el rendimiento de los valores en los mercados de los países dentro de la UEM. MSCI EMU Index consta de 11 índices de países pertenecientes a mercados desarrollados. Un inversor no puede invertir directamente en un índice, y sus resultados no son indicativos del rendimiento de una inversión concreta, incluido un fondo AB. Los índices no incluyen comisiones de ventas ni gastos operativos vinculados a una inversión en un fondo de inversión, lo que reduciría el rendimiento total.

## Rentabilidad y detalles del Fondo

Clase	1 Mes	3 Meses	Hasta la fecha	1 Año	3 Años	5 Años	10 Años	Desde el inicio	NAV	ISIN	CUSIP	Bloomberg
A	-1,73%	1,57%	2,18%	2,18%	16,67%	—	—	5,28%	18,71	LU0528102642	—	ACMESAE:LX
B	-1,86	1,24	1,13	1,13	15,49	—	—	4,20	17,90	LU0528103020	—	ACMESBE:LX
C	-1,77	1,44	1,72	1,72	16,15	—	—	4,81	18,35	LU0528103459	—	ACMESCE:LX
I	-1,68	1,73	2,98	2,98	17,65	—	—	6,12	19,36	LU0528103707	L0024Q424	ACMESIE:LX
Índice <sup>1</sup>	-2,28	-0,21	4,32	4,32	15,36	—	—	7,14 <sup>1</sup>	—	—	—	—

## Precios convenientes: rentabilidad y detalles del Fondo

Clase	1 Mes	3 Meses	Hasta la fecha	1 Año	3 Años	5 Años	10 Años	Desde el inicio	NAV	ISIN	CUSIP	Bloomberg
A SGD	-2,88%	1,05%	-5,66%	-5,66%	14,90%	—	—	3,28%	29,99	LU0528102725	—	ACMESAS:LX
B SGD	-3,04	0,74	-6,64	-6,64	13,74	—	—	2,22	28,69	LU0528103293	—	ACMESBS:LX
C SGD	-2,91	0,96	-6,07	-6,07	14,40	—	—	2,82	29,42	LU0528103533	—	ACMESCS:LX
I SGD	-2,85	1,21	-4,93	-4,93	15,86	—	—	4,10	31,03	LU0528103889	—	ACMESIS:LX
A USD	-4,43	-2,62	-9,91	-9,91	14,07	—	—	3,53	22,65	LU0528102998	L5528N736	ACMESAU:LX
B USD	-4,58	-2,96	-10,82	-10,82	12,92	—	—	2,46	21,67	LU0528103376	L5528N744	ACMESBU:LX
C USD	-4,47	-2,80	-10,34	-10,34	13,55	—	—	3,05	22,21	LU0528103616	L5528N751	ACMESCU:LX
I USD	-4,36	-2,45	-9,18	-9,18	15,03	—	—	4,36	23,44	LU0528103962	L5528N769	ACMESIU:LX

<sup>1</sup> La rentabilidad desde la creación abarca desde el final de mes más próximo después de la creación de la clase más antigua mostrada. Consulte las fechas de creación en las notas al pie en la página 1.

**La rentabilidad pasada no constituye una garantía de los resultados futuros.** Las rentabilidades totales, proporcionadas por AB, incluyen el cambio en el valor liquidativo y la reinversión de cualesquiera distribuciones pagadas respecto a las participaciones de la Cartera durante el período mostrado, pero no reflejan cargos de venta. Los rendimientos del Fondo son anualizados por períodos superiores a un año. La rentabilidad indicada en divisas distintas de la divisa base de la Cartera se calcula convirtiendo el valor liquidativo de la Cartera utilizando un tipo de cambio al contado de la otra divisa ofertada en cada punto de valoración. La información indicada en la presente página tiene únicamente fines informativos y no debe interpretarse como una oferta de venta o solicitud de una oferta de compra, ni como una recomendación con respecto a los valores de la Cartera. Las rentabilidades indicadas en divisas distintas de la divisa base del fondo pueden oscilar al alza o a la baja como consecuencia de fluctuaciones en los tipos de cambio.

**La inversión en el fondo conlleva ciertos riesgos.** Las rentabilidades de la inversión y el valor del principal del fondo fluctuarán, de manera que las participaciones de los inversores, en el momento de ser reembolsadas, pueden tener un valor superior o inferior a su coste original. El fondo ha sido concebido como un vehículo de diversificación y no constituye un programa de inversión completo. Entre los principales riesgos derivados de la inversión en el fondo se incluyen los siguientes: riesgo país, riesgo de mercados emergentes, riesgo de divisas, riesgo de falta de liquidez de los activos, riesgo de concentración del fondo, riesgo de rotación de la cartera, riesgo de gestión, riesgo de compañías con capitalizaciones bursátiles inferiores, riesgo de derivados, riesgo de endeudamiento, riesgo fiscal y riesgo bursátil. Estos y otros riesgos se describen en el prospecto del fondo. Los futuros inversores deberían leer detenidamente el prospecto y hablar del riesgo y de las comisiones y gastos del fondo con su asesor financiero al objeto de determinar si la inversión resulta apropiada para ellos.

**Esta información está dirigida únicamente a personas que se encuentren en jurisdicciones en las que los fondos y las clases de acciones pertinentes están registradas o para aquellos que, de otra forma, puedan recibirlas legítimamente. Antes de invertir, los inversores deberían revisar todo el folleto del fondo, junto con el Documento de información clave para el inversor (KIID), así como las declaraciones financieras más recientes. Las copias de estos documentos, incluido el último informe anual y, si se emite a partir de entonces, el último informe semestral, pueden obtenerse sin cargo alguno en AllianceBernstein (Luxemburgo) S.à r.l., visitando [www.abglobal.com](http://www.abglobal.com) o impresos en papel poniéndose en contacto con el distribuidor local de las jurisdicciones en las que el fondo tiene autorización para distribuir.**

Un fondo de ACMBernstein, un fondo de inversión (fonds commun de placement) constituido en virtud de la legislación de Luxemburgo.

El Representante y Agente de Pagos del Fondo en Suiza es BNP Paribas Securities Services, París, sucursal de Zúrich, Selnaustrasse 16, 8002, Zúrich, Suiza. El Folleto, KIID, el Estatutos (SICAVs) / Reglamento de Gestión (FCPs) y los informes anuales y semestrales del Fondo pueden solicitarse sin coste en el domicilio social del Representante en Suiza.

© 2015 AllianceBernstein L.P. El logotipo [A/B] es una marca de servicio de AllianceBernstein y AllianceBernstein® es una marca registrada utilizada con el permiso del propietario, AllianceBernstein L.P.