

American Income Portfolio

Objetivo y estrategia de la cartera

La Cartera pretende proporcionar un alto nivel de ingresos corrientes compatible con la preservación del capital, mediante la inversión en una cartera diversificada de valores de renta fija denominados en dólares estadounidenses. El fondo asigna sus inversiones entre valores de alta calidad y alto rendimiento de emisores domiciliados tanto dentro como fuera de EE.UU. Bajo condiciones normales de mercado, el 50% de los activos del fondo se invertirán en valores con calificación de grado de inversión. Al menos el 65% de los activos deben ser emitidos por compañías domiciliadas dentro de EE.UU.

Perfil*

- ▶ **Domicilio:** Luxemburgo
- ▶ **Inicio de las operaciones de la cartera:** 01/07/1993 (Clase A)
- ▶ **Final del ejercicio fiscal:** 31 Agosto
- ▶ **Activos netos:** \$7.539,58 Millones
- ▶ **Suscripción/Reembolso:** Diario
- ▶ **Divisa base:** Dólar Estadounidense
- ▶ **Precios estimados/Monedas del informe:** Euro
- ▶ **Clases de acciones con cobertura en divisas:** Dólar Australiano, el Dólar Canadiense, Euro, Dólar de Singapur, Franco Suizo
- ▶ **Índice:** 50% Barclays U.S. Government Bond Index / 35% JPMorgan EMBI Global/ 15% Barclays U.S. High Yield 2% Constrained Index†~
- ▶ **Límite para colocación de órdenes:** 4:00 p.m. US ET#
- ▶ **Duración media (en años):** 5,47
- ▶ **Calificación Crediticia Media:** A-
- ▶ **Yield:** 3,57%§
- ▶ **Desviación estándar:** 3 años: 3,95
5 años: 4,03
- ▶ **# total de Holdings:** 381

* Fuente: AB.

Equipo gestor de la cartera

Equipos de Renta Fija EEUU "Core", Renta Fija Global y Deuda de Mercados Emergentes

Douglas J. Peebles
Director de Inversiones & Jefe de renta fija

Gershon Distenfeld, CFA
Director — Alto Rendimiento

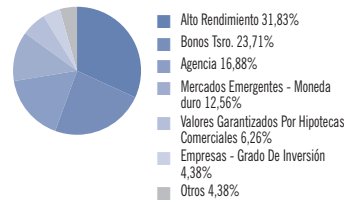
Paul J. DeNoon
Director — Deuda de Mercados Emergentes

Diez valores principales

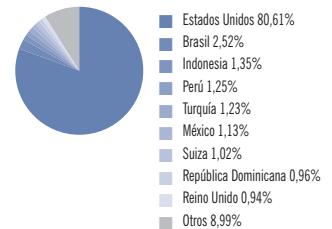
	Participación
U.S. Treasury Bonds 8.00%, 11/15/21	12,98%
U.S. Treasury Bonds 7.50%, 11/15/24	6,70%
FNMA 6.625%, 11/15/30	4,17%
U.S. Treasury Bonds 8.75%, 8/15/20	3,69%
FHLM 6.25%, 7/15/32	3,35%
U.S. Treasury Bonds 6.25%, 5/15/30	3,27%
U.S. Treasury Bonds 6.125%, 11/15/27	2,58%
FNMA 7.125%, 1/15/30	2,50%
U.S. Treasury Bonds 8.125%, 8/15/19	2,46%
Federal Home Loan Banks 5.50%, 7/15/36	2,29%
Total	43,99%

Composición de la cartera (como % de los activos)

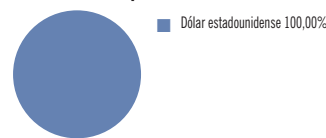
Distribución sectorial



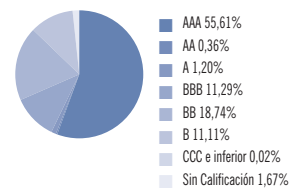
Distribución geográfica



Distribución por divisa

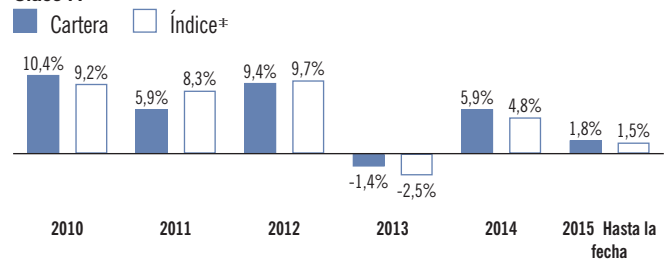


Calidad crediticia ^



Rentabilidad por año natural

Clase A†



La rentabilidad pasada no constituye una garantía de los resultados futuros. El rendimiento se muestra en dólares estadounidenses y, en consecuencia, la rentabilidad real conseguida por un inversor que no utilice esta moneda puede aumentar o disminuir a causa de las fluctuaciones monetarias.

~ En vigor desde el 1 de enero de 2008, el índice de referencia de la cartera ha cambiado, tal como se hace constar arriba. El rendimiento del índice de referencia anterior a esta fecha representa el índice de referencia mixto previo de la cartera, que consistía en: 50% Merrill Lynch US Government Index/35% JPMorgan EMBI (Emerging Markets Bond Index) Global/15% Merrill Lynch US High Yield Index.

12 h. este de EE. UU. (18 h. CET) para las clases de acciones con cobertura en divisas

§ Representa la rentabilidad en el peor de los casos, que es la rentabilidad más baja al vencimiento o el rendimiento hasta el rescate anticipado.

^ Mayor de S&P, Moody's y Fitch.

† Inicio de las operaciones: 01/07/1993 - Clases A (USD), B (USD), C (USD). 08/12/1994 - Clase C2 (USD). 21/04/1997 - Clase J (USD). 06/11/1997 - Clase I (USD). 26/10/1998 - Clase A2 (USD). 10/08/1999 - Clase B2 (USD). 01/06/2001 - Clase A2 (EUR). 16/09/2002 - Clase AT (USD). 01/10/2002 - Clase BT (USD). 30/05/2006 - Clases I2 (USD), I2 (EUR). 01/10/2007 - Clase AT (EUR). 28/07/2010 - Clases AT (AUD) H, BT (AUD) H. 10/09/2010 - Clases AT (EUR) H, BT (EUR) H, I2 (EUR) H. 15/04/2011 - Clases A2 (SGD) H, AT (CAD) H, AT (SGD) H, B2 (SGD) H, BT (SGD) H. 26/05/2011 - Clase BT (CAD) H. 18/10/2012 - Clases N2 (USD), NT (USD). 20/12/2012 - Clases A2 (CHF) H, I2 (CHF) H.

‡ Barclays U.S. Government Bond Index es el componente relacionado con emisiones gubernamentales del U.S. Aggregate Bond Index. Barclays U.S. Aggregate Bond Index comprende valores registrados ante la Comisión de Valores y Bolsa estadounidense (SEC), gravables y denominados en dólares. El índice cubre el mercado de bonos de tipo fijo con grado de inversión de EE.UU. Barclays U.S. High Yield 2% Constrained Index cubre el universo de deuda de tipo fijo y con calificación inferior a grado de inversión. El índice es el componente limitado al 2% por emisor del U.S. Corporate High Yield Index. JPMorgan EMBI (Emerging Markets Bond Index) Global hace un seguimiento de las rentabilidades totales de instrumentos de deuda denominados en dólares estadounidenses emitidos por entidades soberanas y cuasosoberanas de mercados emergentes. Los inversores no pueden invertir directamente en índices, y sus resultados no son indicativos de la rentabilidad de ninguna inversión específica, incluidos cualesquiera fondos de AB. Los índices no incluyen cargos de venta ni gastos operativos asociados a la inversión en un fondo, los cuales reducirían las rentabilidades totales.

Rentabilidad y detalles del Fondo

Clase	1 Mes	3 Mes	Hasta la fecha	1 Año	3 Años	5 Años	10 Años	Desde el inicio	NAV	Yield	Div	ISIN	CUSIP	Bloomberg
A	1,76%	1,41%	1,76%	6,58%	4,53%	6,07%	5,77%	6,73%	8,90	4,68	0,0347	LU0044957727	L00215100	ALAMIAI:LX
B	1,59	1,22	1,59	5,81	3,78	5,32	5,01	5,98	8,90	3,95	0,0293	LU0044957990	L00215118	ALAMIBI:LX
C	1,61	1,29	1,61	6,08	4,04	5,58	5,26	6,10	8,90	4,21	0,0312	LU0044958022	L00215126	ALAMICI:LX
I	1,69	1,55	1,69	7,30	5,11	6,65	6,37	6,63	8,90	5,24	0,0389	LU0079475934	L00215142	ALAAMI:LX
J	1,68	1,33	1,68	5,89	3,83	5,35	5,05	5,59	9,06	3,95	0,0298	LU0091433606	L00215415	ALAMIJI:LX
A2	1,73	1,41	1,73	6,63	4,56	6,08	5,78	6,79	25,89	—	—	LU0095030564	L00215589	ALAMITI:LX
AT	1,76	1,41	1,76	6,70	4,56	6,09	5,78	6,74	8,89	4,67	0,0346	LU0157308031	L0167U364	AGIAIAT:LX
B2	1,65	1,22	1,65	5,85	3,82	5,34	5,04	6,27	21,53	—	—	LU0095030648	L00215597	ACMAMBI:LX
BT	1,69	1,22	1,69	5,91	3,82	5,34	5,04	6,10	8,94	3,95	0,0294	LU0157312140	L0167U372	AGIAIBT:LX
C2	1,69	1,31	1,69	6,15	4,08	5,61	5,29	6,52	32,43	—	—	LU0054548911	L00215134	ALAMCII:LX
I2	1,77	1,57	1,77	7,27	5,14	6,66	—	6,81	14,91	—	—	LU0249549436	L0167V511	ALAAMI2:LX
N2	1,67	1,28	1,67	6,02	—	—	—	2,41	15,84	—	—	LU0838494440	L00217262	ABAN1RU:LX
NT	1,68	1,24	1,68	6,06	—	—	—	2,40	14,43	4,07	0,0489	LU0838494796	L00217270	ABANTRU:LX
Índice [‡]	1,47	0,44	1,47	5,91	3,92	5,89	6,24	—	—	—	—	—	—	—

Precios convenientes: rentabilidad y detalles del Fondo

Clase	1 Mes	3 Mes	Hasta la fecha	1 Año	3 Años	5 Años	10 Años	Desde el inicio	NAV	Yield	Div	ISIN	CUSIP	Bloomberg
A2 EUR	9,18%	12,61%	9,18%	27,50%	9,86%	10,55%	7,34%	4,39%	22,95	—	—	LU0232525203	—	ALAMITE:LX
AT EUR	9,27	12,61	9,27	27,59	9,84	10,56	—	9,40	7,88	4,69	0,0308	LU0328307227	—	ABAMATE:LX
I2 EUR	9,26	12,80	9,26	28,35	10,49	11,16	—	8,47	13,22	—	—	LU0249548461	—	AGAIEI2:LX

Cobertura del riesgo de moneda-Clases de Acciones¹: rentabilidad y detalles del Fondo

Clase	1 Mes	3 Mes	Hasta la fecha	1 Año	3 Años	5 Años	10 Años	Desde el inicio	NAV	Yield	Div	ISIN	CUSIP	Bloomberg
AT AUD H	1,99%	2,06%	1,99%	9,09%	7,30%	—	—	8,50%	15,28	7,07	0,0900	LU0511406216	L5528P822	ABAATAH:LX
BT AUD H	1,86	1,80	1,86	8,44	6,61	—	—	7,78	15,31	6,33	0,0808	LU0511406307	—	ABABTAH:LX
AT CAD H	1,81	1,58	1,81	7,37	5,18	—	—	5,70	15,05	5,47	0,0686	LU0592505407	—	ABAATCH:LX
BT CAD H	1,69	1,34	1,69	6,55	4,48	—	—	4,65	14,89	4,75	0,0590	LU0625944037	—	ALAMBTC:LX
A2 CHF H	1,61	1,28	1,61	6,25	—	—	—	2,55	15,82	—	—	LU0838494879	—	ALACHA2:LX
I2 CHF H	1,78	1,45	1,78	6,79	—	—	—	3,22	16,04	—	—	LU0838495090	—	ALACHI2:LX
AT EUR H	1,65	1,31	1,65	6,51	4,33	—	—	4,92	15,03	4,40	0,0551	LU0539799634	L5528Q317	ABAATEH:LX
BT EUR H	1,66	1,20	1,66	5,74	3,64	—	—	4,20	15,04	3,68	0,0461	LU0539799808	—	ABABTEH:LX
I2 EUR H	1,76	1,49	1,76	7,13	5,11	—	—	5,64	19,09	—	—	LU0539800077	—	ABAI2EH:LX
A2 SGD H	1,81	1,52	1,81	6,71	4,42	—	—	4,89	17,98	—	—	LU0592505746	L5528V415	ABAA2SH:LX
AT SGD H	1,77	1,46	1,77	6,65	4,39	—	—	4,87	15,02	4,98	0,0623	LU0592505829	L5528V175	ABAATSH:LX
B2 SGD H	1,74	1,33	1,74	5,98	3,74	—	—	4,19	17,53	—	—	LU0592506041	—	ABAB2SH:LX
BT SGD H	1,77	1,35	1,77	5,95	3,74	—	—	4,19	15,05	4,24	0,0532	LU0592506124	—	ABABTSH:LX

¹ Las clases de acciones con cobertura en divisas utilizan técnicas de cobertura para intentar reducir (aunque no eliminar) las fluctuaciones entre las inversiones de un inversor en una determinada clase de acciones con cobertura en divisas, denominada en la divisa de inversión del inversor, y la divisa base de la cartera. El objetivo es obtener una rentabilidad muy similar a la de la divisa base de la cartera. Los símbolos de divisas presentados de forma individual muestran los precios estimados, lo que permite comprar o rescatar las acciones usando la divisa indicada, que se convierte posteriormente a la divisa base de la cartera aplicando el tipo de mercado vigente en el momento de la compra o el rescate. Los precios estimados no incluyen la cobertura en divisas y no pretenden proporcionar protección frente a las fluctuaciones cambiarias.

La rentabilidad pasada no constituye una garantía de los resultados futuros. Las rentabilidades totales, proporcionadas por AB, incluyen el cambio en el valor liquidativo y la reinversión de cualesquiera distribuciones pagadas respecto a las participaciones de la Cartera durante el período mostrado, pero no reflejan cargos de venta. Los rendimientos del Fondo son anualizados por períodos superiores a un año. La rentabilidad indicada en divisas distintas de la divisa base de la Cartera se calcula convirtiendo el valor liquidativo de la Cartera utilizando un tipo de cambio al contado de la otra divisa ofertada en cada punto de valoración. La información indicada en la presente página tiene únicamente fines informativos y no debe interpretarse como una oferta de venta o solicitud de una oferta de compra, ni como una recomendación con respecto a los valores de la Cartera. Las rentabilidades indicadas en divisas distintas de la divisa base del fondo pueden oscilar al alza o a la baja como consecuencia de fluctuaciones en los tipos de cambio.

La inversión en el Fondo conlleva determinados riesgos. La rentabilidad de la inversión y el valor del capital del Fondo fluctuarán, de manera que al vender las acciones de un inversor, éstas pueden tener un valor superior o inferior a su coste inicial. No se pagan dividendos para todas las clases de acciones y tampoco están garantizados. El Fondo se considera un vehículo de diversificación y no constituye un programa de inversiones completo. Entre los principales riesgos de invertir en el Fondo se incluyen el riesgo de país, riesgo de clase de acciones cubierta contra el cambio de divisas, riesgo de activos poco líquidos, riesgo de cartera concentrada, riesgo de rotación de la cartera, riesgo de gestión, riesgo de derivados, riesgo de préstamo, riesgo tributario, riesgo de valores de renta fija, riesgo del tipo de interés, riesgo de inversiones de baja calificación y sin calificación, riesgo de pago anticipado, riesgo de obligaciones de deuda soberana y riesgo de valores de baja calificación o sin calificación. Estos y otros riesgos se describen en el folleto del Fondo. Se recomienda a los inversores interesados que lean atentamente el folleto, y analicen los riesgos y las comisiones y gastos del Fondo con su asesor financiero, para determinar si la inversión es adecuada en su caso.

Esta información está dirigida únicamente a personas que se encuentren en jurisdicciones en las que los fondos y las clases de acciones pertinentes están registradas o para aquellos que, de otra forma, puedan recibirlas legítimamente. Antes de invertir, los inversores deberían revisar todo el folleto del fondo, junto con el Documento de información clave para el inversor (KIID), así como las declaraciones financieras más recientes. Las copias de estos documentos, incluido el último informe anual y, si se emite a partir de entonces, el último informe semestral, pueden obtenerse sin cargo alguno en AllianceBernstein (Luxemburgo) S.à r.l., visitando www.abglobal.com o impresos en papel poniéndose en contacto con el distribuidor local de las jurisdicciones en las que el fondo tiene autorización para distribuir.

Un fondo de ACMBernstein, un fondo de inversión (fonds commun de placement) constituido en virtud de la legislación de Luxemburgo.

El Representante y Agente de Pagos del Fondo en Suiza es BNP Paribas Securities Services, París, sucursal de Zürich, Selnaustrasse 16, 8002, Zürich, Suiza. El Folleto, KIID, el Estatutos (SICAVs) / Reglamento de Gestión (FCPs) y los informes anuales y semestrales del Fondo pueden solicitarse sin coste en el domicilio social del Representante en Suiza.

© 2015 AllianceBernstein L.P. El logotipo [A/B] es una marca de servicio de AllianceBernstein y AllianceBernstein® es una marca registrada utilizada con el permiso del propietario, AllianceBernstein L.P.