

Mortgage Income Portfolio

Objetivo e Estratégia do Portfolio

A Carteira procura atingir o seu objectivo de um retorno total de ajuste de risco elevado investindo em títulos hipotecários e outros títulos garantidos por activos, com classificação "Investment Grade" e "non-Investment Grade", provenientes de uma vasta gama de originadores e patrocinadores. A Carteira terá pelo menos dois terços dos seus activos totais investidos em títulos hipotecários.

Perfil*

- ▶ **Domicílio:** Luxemburgo
- ▶ **Data de Início do Portfolio:** 20/02/2014 (Classe A)
- ▶ **Encerramento do Exercício Fiscal:** 31 Agosto
- ▶ **Patrimônio Líquido:** \$433,42 milhões
- ▶ **Aplicação/Resgate:** Diária
- ▶ **Moeda Base:** Dólar Norte Americano
- ▶ **Preço de Conveniência/Moedas de Relatório:** Euro, Dólar de Cingapura
- ▶ **Benchmark:** 3-Month LIBOR (USD)‡
- ▶ **Horário de Corte para Colocação de Ordem:** 16h na Costa Ocidental dos EUA#
- ▶ **Duração Média (anos):** 2,02
- ▶ **Média de Qualidade de Crédito:** BB+
- ▶ **Yield:** 4,40%§
- ▶ **N.º total de participações:** 316

12h00 US ET (18h00 CET) para Classes de Acções com Cobertura de Risco de Câmbio

§ Representa Yield to Worst, o menor entre Yield to Maturity e Yield to Call.

Equipe de Gestão do Portfolio

Equipe de Estruturação de Mercado Líquido

Douglas J. Peebles
Diretor de Investimentos & Responsável — Rendimento Fixo

Jon Denfeld, CFA
Gestor da Carteira

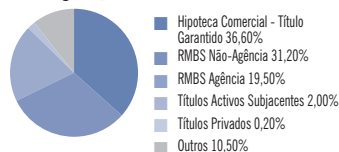
Michael S. Canter
Gestor da Carteira

Dez Maiores Posições

	Em % do PL
FNMA 5.00%, 4/01/19 - 8/01/44	3,16%
FNMA 4.00%, TBA	2,83%
FNMA 4.00%, 2/01/42	1,31%
GNMA 2014 5.00%, 8/20/41	1,29%
Morgan Stanley Capital 5.544%, 11/12/49	0,91%
Washington Mutual Mortgage Pass-Through 2007-5 6.00%, 6/25/37	0,86%
Commercial Mortgage Pass Through 2012 4.768%, 10/15/45	0,78%
Alternative Loan Trust 2005-28CB 5.00%, 8/25/35	0,77%
Alternative Loan Trust 2006 6.00%, 8/25/36	0,75%
FHLM 2013-DN1 7.319%, 7/25/23	0,74%
Total	13,40%

Composição do Portfolio

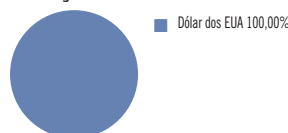
Alocação por Setor



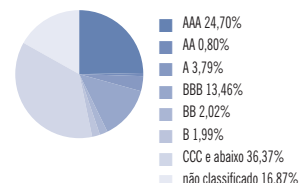
Alocação por País



Alocação de Moeda



Qualidade de Crédito**

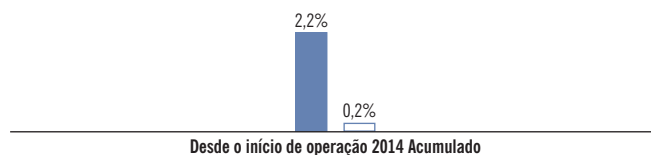


As participações são expressas como uma percentagem dos investimentos totais e poderão variar com o tempo.

Performance Anual

Classe A†

■ Portfolio □ Benchmark‡



A performance anterior não é garantia de resultados futuros. O desempenho é apresentado em termos de USD e, correspondentemente, o retorno real obtido por um investidor não utilizador de USD poderá aumentar ou diminuir devido a flutuações cambiais.

Anteriormente a 20 de Fevereiro de 2014 a denominação da Carteira era AllianceBernstein—Short Maturity Dollar Portfolio. Todos os dados anteriores a 20 de Fevereiro de 2014 dizem respeito à Short Maturity Dollar Portfolio. A estratégia da Carteira e o índice de referência também foram alterados nessa data. Consulte o prospecto para obter mais informações.

* Fonte: AB.

** Mais alto do S&P, Moody's e Fitch.

† Datas de Início: 20/02/2014 - Classes A (USD), A (EUR), B (USD), B (EUR), C (USD), C (EUR), I (USD), I (EUR), A2 (USD), A2 (EUR), AA (USD), AT (USD), AT (EUR), B2 (USD), B2 (EUR), BA (USD), BT (USD), BT (EUR), C2 (USD), C2 (EUR), I2 (USD), I2 (EUR).

‡ O LIBOR é a taxa oferecida interbancária de Londres. Um accionista não pode investir diretamente em um índice, e seus resultados não são indicativos do desempenho para nenhum investimento específico, incluindo um fundo de AB. Os índices não incluem as cargas de vendas ou as despesas de funcionamento associadas com um investimento em um fundo de investimento aberto, que reduza retornos totais.

Detalhes do Fundo e Desempenho

Classe	1 Mês	3 Mês	Acumulado	1 Ano	3 Anos	5 Anos	10 Anos	Desde a Abertura	NAV	Yield	Div	ISIN	CUSIP	Bloomberg
A	-0,07%	0,06%	—	—	—	—	—	2,24%	14,74	4,84	0,0594	LU1021287708	L0023L350	ASMAUSD:LX
B	-0,09	-0,13	—	—	—	—	—	1,46	14,75	3,82	0,0469	LU1021289589	L0023L400	ASMBUSD:LX
C	-0,11	-0,06	—	—	—	—	—	1,86	14,74	4,38	0,0538	LU1021291304	L0023L459	ASMCUSD:LX
I	0,04	0,26	—	—	—	—	—	2,78	14,75	5,39	0,0663	LU1021292294	L0023L475	ASMIUSD:LX
A2	-0,06	0,13	—	—	—	—	—	2,47	15,37	—	—	LU1021288185	L0023L368	ASMA2US:LX
AA	-0,01	0,10	—	—	—	—	—	2,43	14,58	6,43	0,0781	LU1021288698	L0023L376	ASMAAUS:LX
AT	-0,07	0,06	—	—	—	—	—	2,31	14,75	4,83	0,0594	LU1021289076	L0023L392	ASMATUS:LX
B2	-0,13	-0,20	—	—	—	—	—	1,40	15,21	—	—	LU1021289829	L0023L418	ASMB2US:LX
BA	-0,15	-0,18	—	—	—	—	—	1,47	14,44	6,49	0,0781	LU1021290322	L0023L426	ASMB AUS:LX
BT	-0,09	-0,13	—	—	—	—	—	1,53	14,76	3,81	0,0469	LU1021290835	L0023L442	ASMBTUS:LX
C2	-0,07	0,00	—	—	—	—	—	1,93	15,29	—	—	LU1021291643	L0023L467	ASMC2US:LX
I2	0,00	0,26	—	—	—	—	—	2,87	15,43	—	—	LU1021292617	L0023L483	ASMI2SD:LX
Benchmark [‡]	0,02	0,06	—	—	—	—	—	0,19 ¹	—	—	—	—	—	—

Moeda de Conveniência para Fixação de Preços: Detalhes do Fundo e Desempenho

Classe	1 Mês	3 Mês	Acumulado	1 Ano	3 Anos	5 Anos	10 Anos	Desde a Abertura	NAV	Yield	Div	ISIN	CUSIP	Bloomberg
A EUR	2,75%	4,34%	—	—	—	—	—	15,84%	12,18	4,67	0,0474	LU1021287963	—	—
B EUR	2,75	4,17	—	—	—	—	—	14,99	12,19	3,68	0,0374	LU1021289662	—	—
C EUR	2,72	4,23	—	—	—	—	—	15,42	12,18	4,24	0,0430	LU1021291486	—	—
I EUR	2,88	4,57	—	—	—	—	—	16,45	12,19	5,21	0,0529	LU1021292450	—	—
A2 EUR	2,75	4,53	—	—	—	—	—	16,19	12,70	—	—	LU1021288268	—	—
AT EUR	2,76	4,45	—	—	—	—	—	16,01	12,19	4,78	0,0486	LU1021289233	—	—
B2 EUR	2,78	4,14	—	—	—	—	—	15,00	12,57	—	—	LU1021290082	—	—
BT EUR	2,67	4,19	—	—	—	—	—	15,06	12,19	3,78	0,0384	LU1021291056	—	—
C2 EUR	2,77	4,29	—	—	—	—	—	15,55	12,63	—	—	LU1021291726	—	—
I2 EUR	2,82	4,59	—	—	—	—	—	16,65	12,75	—	—	LU1021292880	—	—

¹ Desde seu início, o desempenho é a partir do fim de mês mais próximo após do início da classe mais antiga mostrada. Veja as notas de rodapé, na página 1, para as datas de início.

A performance anterior não é garantia de resultados futuros. O total de retornos, fornecido pela AB, inclui a alteração no valor do patrimônio líquido e reinvestimento de quaisquer distribuições pagas sobre as cotas do Portfolio para o período apresentado, porém, não reflete os encargos de vendas. Os retornos do Fundo são anualizados no que respeita a períodos superiores a um ano. A performance mencionada em moedas que não a moeda base do Portfolio é calculada pela conversão do Valor do Patrimônio Líquido diário do Portfolio usando uma taxa de câmbio à vista da outra moeda oferecida em cada ponto de avaliação. As informações contidas nesta página destinam-se somente para fins de informação e não devem ser interpretadas como uma oferta de venda, ou solicitação de uma oferta de compra, ou uma recomendação para os títulos do Portfolio. Os retornos denominados em outra moeda que não seja a mesma do fundo podem aumentar e diminuir como resultado das variações do câmbio internacional.

O investimento no Fundo acarreta determinados riscos. O retorno sobre o investimento e o valor principal de um investimento no Portfolio flutuarão conforme a flutuação dos preços dos títulos individuais nas quais ele investe, de forma que suas ações, quando forem resgatadas, podem valer mais ou menos do que seu custo original. Apesar de o Portfolio investir principalmente em títulos de curta duração relacionados à hipoteca e com lastro em ativos, para atingir seus objetivos de investimento, o Portfolio pode se dedicar a diversas práticas de investimento tais como: contratos de futuros, opções sobre contratos de futuros, compromissos a termo, transações de taxa de juros, instrumentos em Eurodollar, contratos de futuros de moeda, contratos de recompra, contratos de compra reversa e títulos e transferências de dólar, empréstimos de títulos do portfolio e títulos de liquidez. Esses instrumentos podem envolver riscos diferentes e, em determinados casos, maiores do que os riscos apresentados por investimentos nos títulos subjacentes. Esses riscos são discutidos de forma mais completa na Prospecto do Portfolio. Leia a Prospecto cuidadosamente antes de decidir investir.

Estas informações destinam-se unicamente a pessoas em jurisdições nas quais os fundos e classe de ações relevante estão registrados ou a quem possa de outra forma, de acordo com a lei, receber as mesmas. Antes de investir, os investidores devem analisar o prospecto completo do fundo juntamente com o Documento com as Informações Fundamentais Destinadas aos Investidores («KIID») do fundo e as demonstrações financeiras mais actualizadas. Podem ser obtidas cópias destes documentos, incluindo o mais recente relatório anual, se emitido posteriormente, o mais recente relatório semestral, sem encargos, junto da AllianceBernstein (Luxembourg) S.à.r.l., visitando www.abglobal.com ou em formato impresso contactando o distribuidor local na jurisdição na qual a distribuição dos fundos está autorizada.

Um portfólio de um fundo de investimento mútuo da ACMBernstein (fonds commun de placement) organizado de acordo com as leis de Luxemburgo.

A agente pagador e representante do Fundo na Suíça é a BNP Paribas Securities Services, Paris, succursale de Zurich, Selnaustrasse 16, 8002 Zurich, Suíça. O Prospecto, KIID, os Estatutos (SICAVs) / Regulamentos de Gestão (FCPs) e os relatórios anuais e semestrais do Fundo poderão ser solicitados sem qualquer encargo no escritório do Representante Suíço.

© 2015 AllianceBernstein L.P. O logótipo [A/B] é uma marca de serviço da AllianceBernstein e AllianceBernstein® é uma marca comercial registrada utilizada com a autorização da proprietária, a AllianceBernstein L.P.