

International Technology Portfolio

Objetivo e Estratégia do Portfolio

O Fundo procura crescimento de capital investindo globalmente em títulos patrimoniais de empresas que esperam se beneficiar de avanços e melhorias tecnológicas. O Fundo investirá principalmente em empresas nas quais os benefícios previstos a serem derivados de tecnologia aumentarão significativamente o potencial da empresa.

Perfil*

- ▶ **Domicílio:** Luxemburgo
- ▶ **Data de Início do Portfolio:** 02/10/1995 (Classe A)
- ▶ **Encerramento do Exercício Fiscal:** 31 Maio
- ▶ **Patrimônio Líquido:** \$207,29 milhões
- ▶ **Aplicação/Resgate:** Diária
- ▶ **Moeda Base:** Dólar Norte Americano
- ▶ **Preço de Conveniência/Moedas de Relatório:** Euro
- ▶ **Benchmark:** MSCI World Information Technology Index‡
- ▶ **Horário de Corte para Colocação de Ordem:** 16h na Costa Ocidental dos EUA
- ▶ **N.º total de participações:** 58

Equipe de Gestão do Portfolio

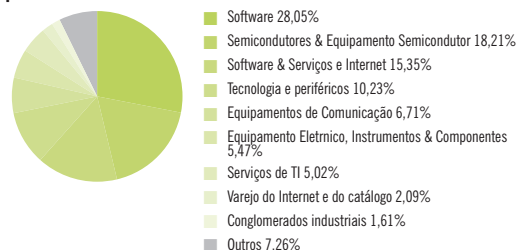
Daniel C. Roarty, CFA
CIO — Ações de Global Growth & Thematic

Dez Maiores Posições

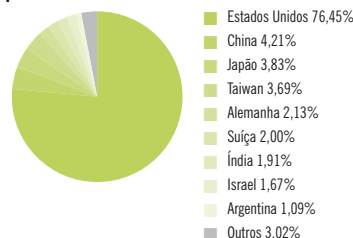
	Setor	Em % do PL
Google	Serviço de Internet	6,45%
Apple	Tecnologia e periféricos	6,14%
Microsoft	Software	6,12%
Intel	Semicondutores	4,60%
Facebook	Serviço de Internet	3,12%
Visa	Serviços de TI	3,11%
EMC	Tecnologia e periféricos	3,06%
Salesforce.com	Software	2,61%
MediaTek	Semicondutores	2,16%
Fortinet	Software	2,14%
Total		39,51%

Composição do Portfolio

Alocação por Indústria



Alocação por País

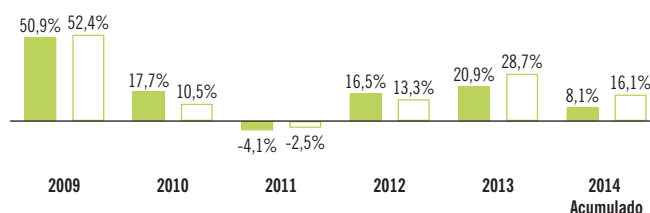


As participações são expressas como uma porcentagem dos investimentos totais e poderão variar com o tempo.

Performance Anual

Classe A†

■ Portfolio □ Benchmark‡



A performance anterior não é garantia de resultados futuros. O desempenho é apresentado em termos de USD e, correspondentemente, o retorno real obtido por um investidor não utilizador de USD poderá aumentar ou diminuir devido a flutuações cambiais.

* Fonte: AB.

† Datas de Início: 27/03/1984 - Classe I (USD). 02/10/1995 - Classes A (USD), B (USD). 07/09/2000 - Classe C (USD). 24/11/2000 - Classes A (EUR), B (EUR), C (EUR), I (EUR).

‡ O MSCI World Information Technology Index é um índice de capitalização de mercado ajustado de livre flutuação destinado a mensurar a performance das ações dos mercados desenvolvidos globais no setor de Tecnologia da Informação, conforme definido pelo GICS. Um investidor não pode investir diretamente em um índice, e seus resultados não indicam a performance de nenhum investimento específico, incluindo um fundo da AB. Os índices não incluem encargos de vendas ou despesas operacionais relacionadas a um investimento em um fundo mútuo, que reduziria o total de retornos.

Detalhes do Fundo e Desempenho

Classe	1 Mês	3 Mês	Acumulado	1 Ano	3 Anos	5 Anos	10 Anos	Desde a Abertura	NAV	ISIN	CUSIP	Bloomberg
A	-1,86%	2,84%	8,08%	8,08%	15,04%	11,44%	5,93%	6,06%	189,66	LU0060230025	L0022R101	ALLINTA:LX
B	-1,94	2,58	7,01	7,01	13,90	10,33	4,87	5,00	156,33	LU0091434083	L0022R200	ALLINTB:LX
C	-1,89	2,72	7,59	7,59	14,52	10,94	5,46	-2,26	179,21	LU0107368549	L0022R408	ALLINTC:LX
I	-1,79	3,04	8,95	8,95	15,96	12,33	6,78	10,80	221,32	LU0037065595	L0022R309	ALLINTI:LX
Benchmark [‡]	-1,55	4,33	16,06	16,06	19,18	12,77	7,48	7,44 ¹	—	—	—	—

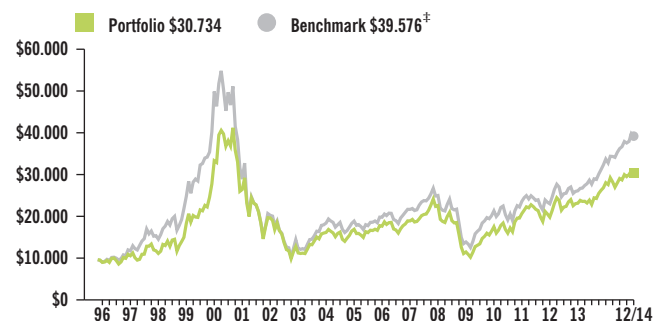
Moeda de Conveniência para Fixação de Preços: Detalhes do Fundo e Desempenho

Classe	1 Mês	3 Mês	Acumulado	1 Ano	3 Anos	5 Anos	10 Anos	Desde a Abertura	NAV	ISIN	CUSIP	Bloomberg
A EUR	0,93%	7,29%	22,59%	22,59%	17,67%	15,24%	7,14%	-2,18%	156,68	LU0252219315	—	ALLITAE:LX
B EUR	0,84	7,02	21,37	21,37	16,50	14,09	6,07	-3,15	129,14	LU0252215321	—	ALLITBE:LX
C EUR	0,89	7,17	22,04	22,04	17,14	14,72	6,66	-2,61	148,05	LU0252218937	—	ALLITCE:LX
I EUR	0,99	7,50	23,58	23,58	18,61	16,16	8,00	-1,39	182,83	LU0252218424	—	ALLITIE:LX

Dados Estatísticos Anualizados (Classe A)

	3 Anos	5 Anos
Alpha	-5,71	-1,80
Beta	1,13	1,07
R2	0,89	0,92
Índice de Sharpe	1,10	0,67
Volatilidade	13,65	16,94
Tracking Error	4,79	4,80
Information Ratio	-0,86	-0,28

Crescimento de \$10.000 USD (Classe A)



¹ A performance desde o lançamento representa a performance das ações Classe A no final do mês após o lançamento. Consultar as datas de lançamento nas notas de rodapé da página 1.

A performance anterior não é garantia de resultados futuros. O total de retornos, fornecido pela AB, inclui a alteração no valor do patrimônio líquido e reinvestimento de quaisquer distribuições pagas sobre as cotas do Portfolio para o período apresentado, porém, não reflete os encargos de vendas. Os retornos do Fundo são anualizados no que respeita a períodos superiores a um ano. A performance mencionada em moedas que não a moeda base do Portfolio é calculada pela conversão do Valor do Patrimônio Líquido diário do Portfolio usando uma taxa de câmbio à vista da outra moeda oferecida em cada ponto de avaliação. As informações contidas nesta página destinam-se somente para fins de informação e não devem ser interpretadas como uma oferta de venda, ou solicitação de uma oferta de compra, ou uma recomendação para os títulos do Portfolio. Os retornos denominados em outra moeda que não seja a mesma do fundo podem aumentar e diminuir como resultado das variações do câmbio internacional.

Investir em Fundos implica certos riscos. O retorno do investimento e valor principal dos fundos da AllianceBernstein flutuam de modo que as cotas do investidor, quando resgatadas, podem valer mais ou menos que seu custo original. A função do Fundo é ser um veículo de diversificação e não representa um programa completo de investimento. Alguns dos principais riscos de investimento no Fundo incluem risco país, risco de mercados emergentes, risco cambial, risco de ativos não-líquidos, risco de portfólio focado, risco de alocação, risco de movimentação de portfólio, risco de gestão, risco de setor/ indústria, risco de derivativos, risco fiscal, risco de títulos de ações e risco da indústria de tecnologia. Esses e outros riscos são descritos no prospecto do Fundo. Os investidores futuros devem ler o prospecto cuidadosamente e discutir o risco, além das tarifas e taxas de fundos com seu consultor financeiro para determinar se o investimento é adequado.

Estas informações destinam-se unicamente a pessoas em jurisdições nas quais os fundos e classe de ações relevante estão registados ou a quem possa de outra forma, de acordo com a lei, receber as mesmas. Antes de investir, os investidores devem analisar o prospecto completo do fundo juntamente com o Documento com as Informações Fundamentais Destinadas aos Investidores («KIID») do fundo e as demonstrações financeiras mais actualizadas. Podem ser obtidas cópias destes documentos, incluindo o mais recente relatório anual, se emitido posteriormente, o mais recente relatório semestral, sem encargos, junto da AllianceBernstein (Luxembourg) S.à.r.l., visitando www.abglobal.com ou em formato impresso contactando o distribuidor local na jurisdição na qual a distribuição dos fundos está autorizada.

Um portfólio da ACMBernstein SICAV, sociedade de investimento de fundo mútuo de capital variável (Societe d'investissement a capital variable) constituída em conformidade com as leis de Luxemburgo.

A agente pagador e representante do Fundo na Suíça é a BNP Paribas Securities Services, Paris, succursale de Zurich, Selnaustrasse 16, 8002 Zurich, Suíça. O Prospecto, KIID, os Estatutos (SICAVs) / Regulamentos de Gestão (FCPs) e os relatórios anuais e semestrais do Fundo poderão ser solicitados sem qualquer encargo no escritório do Representante Suíço.

© 2015 AllianceBernstein L.P. O logótipo [A/B] é uma marca de serviço da AllianceBernstein e AllianceBernstein® é uma marca comercial registada utilizada com a autorização da proprietária, a AllianceBernstein L.P.