

Global High Yield Portfolio

Objetivo e Estratégia do Portfolio

O Portfolio procura produzir uma alta receita corrente bem como um retorno total geral investindo principalmente em um portfolio de títulos de dívida de alto rendimento de emissores localizados por todo o mundo, incluindo os EUA e países emergentes. O Portfolio investe em títulos denominados em dólar norte-americano e em moedas que não o dólar norte-americano. O Equipe de Administração do Portfolio utiliza a pesquisa de investimento de suas equipes globais de alto rendimento e renda fixa.

Perfil*

- ▶ **Domicílio:** Luxemburgo
- ▶ **Data de Início do Portfolio:** 22/09/1997 (Classe A)
- ▶ **Encerramento do Exercício Fiscal:** 31 Agosto
- ▶ **Patrimônio Líquido:** \$21.866,81 milhões
- ▶ **Aplicação/Resgate:** Diária
- ▶ **Moeda Base:** Dólar Norte Americano
- ▶ **Preço de Conveniência/Moedas de Relatório:** Euro
- ▶ **Classes de Ações com Cobertura de Risco de Câmbio:** Dólar Australiano, Dólar Canadense, Euro, Dólar de Cingapura
- ▶ **Benchmark 1:** 33% Barclays High Yield 2% Constrained Index/ 33% JPMorgan GBI-EM / 33% JPMorgan EMBI Global†~
- ▶ **Benchmark 2:** Barclays Global High Yield Bond Index (USD hedged)‡‡~
- ▶ **Horário de Corte para Colocação de Ordem:** 16h na Costa Ocidental dos EUA#
- ▶ **Duração Média (anos):** 4,07
- ▶ **Média de Qualidade de Crédito:** BB-
- ▶ **Yield:** 6,32%§
- ▶ **Desvio-padrão:** 3 Anos: 5,09
5 Anos: 6,85
- ▶ **N.º total de participações:** 1085

~ Em vigor desde 1 de Janeiro de 2008, a benchmark para o Portfolio mudou conforme acima notado. O desempenho de benchmark anterior a esta data, representa a benchmark mesclada anteriormente do Portfolio, que consistia em 33% do Índice de Alto Rendimento Global BofA Merrill Lynch /33% do índice de títulos de mercados emergentes JP Morgan (EMBI) Global/33% Índice local de mercados emergentes JP Morgan (ELMI) Plus.

12h00 US ET (18h00 CET) para Classes de Ações com Cobertura de Risco de Câmbio

§ Representa Yield to Worst, o menor entre Yield to Maturity e Yield to Call.

Equipe de Gestão do Portfolio

Equipe de Renda Fixa Global e Crédito Global

Douglas J. Peebles
Diretor de Investimentos & Responsável —
Rendimento Fixo

Gershon Distenfeld, CFA
Diretor — High Yield

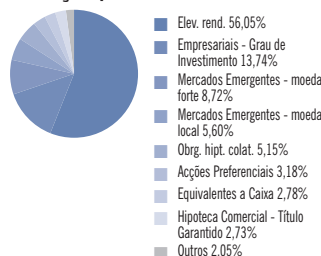
Paul J. DeNoon
Diretor — Mercados Emergentes

Principais Dez Títulos de Crédito e de Mercados Emergentes

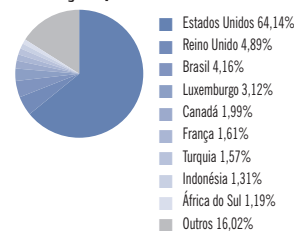
	Em % do PL
Brazil Notas do Tesouro Nacl F 10.00%, 1/01/17	1,88%
Turkey Govt Bond 10.00%, 6/17/15	1,13%
Ivory Coast Govt Intl Bond 5.75%, 12/31/32	0,76%
South Africa Govt Bond 13.50%, 9/15/15	0,46%
Argentina Boden Bonds 7.00%, 10/03/15	0,45%
Turkey Govt Bond 9.00%, 1/27/16	0,42%
IASIS Healthcare/IASIS Capital 8.375%, 5/15/19	0,41%
Laureate Education 9.75%, 9/01/19	0,40%
Mesteno 8.50%, 1/02/20	0,38%
Kinetic Concepts 10.50%, 11/01/18	0,37%
Total	6,66%

Composição do Portfolio (de acordo com o % de ativos)

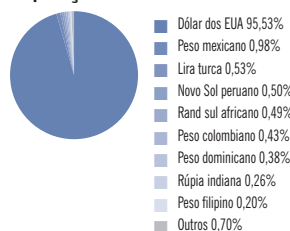
Alocação por Setor



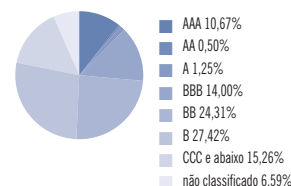
Alocação por País



Exposição à Moeda

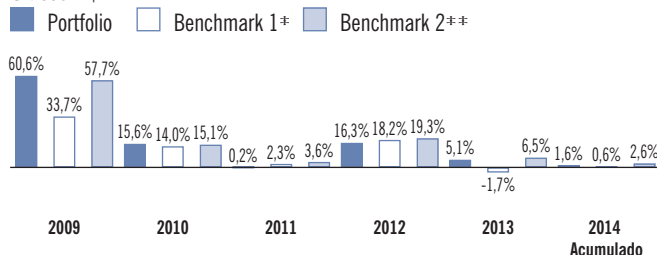


Qualidade de Crédito ^ ^



Performance Anual

Classe A†



A performance anterior não é garantia de resultados futuros. O desempenho é apresentado em termos de USD e, correspondentemente, o retorno real obtido por um investidor não utilizador de USD poderá aumentar ou diminuir devido a flutuações cambiais.

* Fonte: AB.

** Uma Fitch Fund Quality Rating fornece uma avaliação pormenorizada dos principais atributos de um fundo e consistência de retornos a longo prazo comparativamente ao seu grupo de pares e/ou índices de referência. As notações são as seguintes, da mais alta para a mais baixa: Excelente, Forte, Satisfatório, Fraco, Inadequado, Elegível (histórico insuficiente). O desempenho passado não constitui garantia de resultados futuros.

^ ^ Mais alto do S&P, Moody's e Fitch.

† Datas de Início: 22/09/1997 - Classes A (USD), B (USD), C (USD), I (USD). 30/10/1998 - Classe B2 (USD). 01/06/2001 - Classes A (EUR), B (EUR), C (EUR), I (EUR), B2 (EUR). 14/03/2002 - Classes A2 (USD), A2 (EUR). 26/09/2002 - Classe AT (USD). 26/05/2003 - Classe BT (USD). 08/04/2005 - Classes C2 (USD), C2 (EUR). 25/04/2007 - Classes I2 (USD), I2 (EUR). 01/10/2007 - Classes AT (EUR), BT (EUR). 15/12/2009 - Classes A2 (EUR) H, AT (EUR) H, B2 (EUR) H, BT (EUR) H, I2 (EUR) H. 08/06/2010 - Classes AT (AUD) H, BT (AUD) H. 08/09/2010 - Classe I2 (AUD) H. 05/04/2011 - Classe C2 (EUR) H. 14/04/2011 - Classe AT (SGD) H. 15/04/2011 - Classes A2 (SGD) H, AT (CAD) H, B2 (SGD) H. 26/05/2011 - Classe BT (CAD) H. 18/10/2012 - Classes N2 (USD), NT (USD). 30/11/2012 - Classe CT (EUR) H.

‡ Barclays High Yield 2% Constrained Index cobre um universo de taxa fixa, débito de grau de não investimento. O Índice é o componente 2% Issuer Capped do U.S. Corporate High Yield Index. JPMorgan GBI-EM (Government Bond Index-Emerging Markets) localiza os proventos totais para obrigações governamentais em moeda doméstica, de taxa fixa líquida regularmente transaccionadas para as quais os investidores internacionais podem ganhar exposição. JPMorgan EMBI (Emerging Markets Bond Index) Global localiza os proventos totais para os denominados instrumentos de débito em dólares americanos emitidos por entidades soberanas e quasi-soberanas de mercados emergentes.

‡‡ Barclays Global High Yield Bond Index (USD hedged) oferece uma medida geral do mercado global de renda fixa de alto rendimento.

Um investidor não pode investir directamente num índice, e os seus resultados não são indicativos do desempenho para qualquer investimento específico, incluindo um fundo AB. Os índices não incluem encargos de vendas ou despesas de funcionamento associadas a um investimento num fundo mútu, que iriam reduzir o total de receitas.

Detalhes do Fundo e Desempenho

Classe	1 Mês	3 Mês	Acumulado	1 Ano	3 Anos	5 Anos	10 Anos	Desde a Abertura	NAV	Yield	Div	ISIN	CUSIP	Bloomberg
A	-1,49%	-1,43%	1,58%	1,58%	7,47%	7,54%	7,25%	6,05%	4,50	5,73	0,0215	LU0081336892	L00215423	ACMHYAI:LX
B	-1,58	-1,68	0,57	0,57	6,43	6,49	6,16	4,92	4,50	4,69	0,0176	LU0091433861	L00215431	ACMHYBI:LX
C	-1,53	-1,55	1,11	1,11	6,99	7,06	6,72	5,24	4,50	5,25	0,0197	LU0081337197	L00215449	ACMHYCI:LX
I	-1,45	-1,30	2,12	2,12	8,02	8,10	7,85	6,67	4,50	6,29	0,0236	LU0083181239	L00215456	ACMHYII:LX
A2	-1,63	-1,55	1,53	1,53	7,44	7,54	7,26	8,98	13,32	—	—	LU0102830865	L00215605	ACMHYA2:LX
AT	-1,51	-1,46	1,54	1,54	7,48	7,59	7,26	10,39	4,46	5,73	0,0213	LU0156897901	L0167U323	ACGHYAT:LX
B2	-1,64	-1,78	0,54	0,54	6,38	6,49	6,18	6,86	20,38	—	—	LU00995035522	L00215613	ACMHYTI:LX
BT	-1,56	-1,88	0,59	0,59	6,41	6,47	6,19	7,30	4,53	4,69	0,0177	LU0169910741	L0167U331	ACMGHYP:LX
C2	-1,63	-1,63	1,10	1,10	6,96	7,09	—	7,00	19,32	—	—	LU0128661278	L00215621	ACMHYDC:LX
I2	-1,56	-1,44	1,99	1,99	8,04	8,15	—	6,72	8,21	—	—	LU0154094527	L0167U315	ACMHYI2:LX
N2	-1,60	-1,66	1,01	1,01	—	—	—	3,03	16,02	—	—	LU0838495843	L5528V654	ACGHATN2:LX
NT	-1,63	-1,68	0,96	0,96	—	—	—	3,06	14,31	5,16	0,0615	LU0838495926	L5528V662	AGHATNT:LX
Bench 1 [†]	-3,40	-2,98	0,58	0,58	5,36	6,30	6,98	7,68 ¹	—	—	—	—	—	—
Bench 2 ^{††}	-1,85	-1,62	2,58	2,58	9,20	9,20	8,26	—	—	—	—	—	—	—

Moeda de Conveniência para Fixação de Preços: Detalhes do Fundo e Desempenho

Classe	1 Mês	3 Mês	Acumulado	1 Ano	3 Anos	5 Anos	10 Anos	Desde a Abertura	NAV	Yield	Div	ISIN	CUSIP	Bloomberg
A EUR	1,28%	2,75%	15,13%	15,13%	9,95%	11,21%	8,41%	5,47%	3,72	5,55	0,0172	LU0232559442	—	ACMHYAE:LX
B EUR	1,20	2,50	14,01	14,01	8,89	10,13	7,31	4,39	3,72	4,55	0,0141	LU0232561695	—	ABGHYBE:LX
C EUR	1,24	2,64	14,62	14,62	9,47	10,72	7,87	4,79	3,72	5,06	0,0157	LU0232563808	—	ACMHYCE:LX
I EUR	1,33	2,89	15,73	15,73	10,51	11,78	9,00	6,05	3,72	6,10	0,0189	LU0232565175	L0166Q851	ACMHYIE:LX
A2 EUR	1,10	2,71	15,06	15,06	9,89	11,20	8,49	6,32	11,00	—	—	LU0232560531	L5528P855	AGHYEA2:LX
AT EUR	1,02	2,80	14,98	14,98	9,90	11,23	—	8,68	3,68	5,67	0,0174	LU0328307730	—	ABHYATE:LX
B2 EUR	1,14	2,49	14,09	14,09	8,81	10,14	7,40	4,47	16,84	—	—	LU0232562313	—	ACMGHBE:LX
BT EUR	1,20	2,24	14,01	14,01	8,76	10,06	—	7,61	3,74	4,65	0,0145	LU0328307813	—	ABHYBTE:LX
C2 EUR	1,14	2,64	14,66	14,66	9,40	10,75	—	7,72	15,96	—	—	LU0232564798	—	AGHYEC2:LX
I2 EUR	1,19	2,73	15,70	15,70	10,46	11,81	—	8,39	6,78	—	—	LU0249551689	—	AGHYE12:LX

Classes de Ações com Cobertura Cambial²: Detalhes do Fundo e Desempenho

Classe	1 Mês	3 Mês	Acumulado	1 Ano	3 Anos	5 Anos	10 Anos	Desde a Abertura	NAV	Yield	Div	ISIN	CUSIP	Bloomberg
AT AUD H	-1,39%	-0,96%	3,77%	3,77%	10,11%	—	—	10,59%	15,78	8,04	0,1057	LU0511405911	L5528P814	ABGATAH:LX
BT AUD H	-1,48	-1,22	2,73	2,73	9,01	—	—	9,48	15,73	7,00	0,0917	LU0511406059	—	ABGBTAH:LX
I2 AUD H	-1,27	-0,75	4,46	4,46	10,73	—	—	9,87	22,51	—	—	LU0511406133	—	ABGH12A:LX
AT CAD H	-1,53	-1,43	2,11	2,11	8,02	—	—	5,49	14,20	6,59	0,0780	LU0592507361	—	ABGATCH:LX
BT CAD H	-1,62	-1,69	1,08	1,08	6,92	—	—	4,30	14,16	5,54	0,0654	LU0625943492	—	ABHIBTC:LX
A2 EUR H	-1,50	-1,50	1,50	1,50	7,22	7,35	—	7,58	21,68	—	—	LU0448068782	L5528P442	ACA2EUH:LX
AT EUR H	-1,56	-1,56	1,36	1,36	7,08	7,24	—	7,46	15,59	5,46	0,0709	LU0448041581	L5528P434	ACATEUH:LX
B2 EUR H	-1,58	-1,76	0,44	0,44	6,18	6,27	—	6,49	20,60	—	—	LU0448041748	—	ACBDEUH:LX
BT EUR H	-1,59	-1,74	0,42	0,42	6,05	6,21	—	6,44	15,61	4,40	0,0573	LU0448042043	—	ACBTEUH:LX
C2 EUR H	-1,56	-1,67	0,97	0,97	6,74	—	—	4,46	17,66	—	—	LU0448042399	L5528Q150	ABGC2EH:LX
CT EUR H	-1,56	-1,63	0,98	0,98	—	—	—	3,23	14,45	4,97	0,0598	LU0449249944	—	ABGCTEH:LX
I2 EUR H	-1,46	-1,38	2,11	2,11	7,76	7,87	—	8,09	22,21	—	—	LU0448042472	L5528P426	ACI2EUH:LX
A2 SGD H	-1,55	-1,49	1,43	1,43	7,25	—	—	4,70	17,79	—	—	LU0592507445	L5528P848	ABGA2SH:LX
AT SGD H	-1,54	-1,51	1,36	1,36	7,17	—	—	4,65	14,17	5,68	0,0671	LU0592507528	L5528P830	ABGATSH:LX
B2 SGD H	0,85	2,01	4,10	5,28	5,51	—	—	5,55	17,76	—	—	LU0592507791	—	ABGB2SH:LX

¹ A performance desde o lançamento é a performance a partir da data de lançamento das Ações Classe A. Consultar as datas de lançamento nas notas de rodapé da página 1.

² As classes de ações com cobertura de risco de câmbio utilizam técnicas de cobertura de risco com o intuito de tentar reduzir—mas não eliminar—flutuações entre as participações dos investidores numa classe de ações com cobertura de risco de câmbio específica expressa na moeda de investimento do investidor e na moeda base da carteira. O objetivo é entregar rendimentos que sigam mais estreitamente os rendimentos da moeda base da carteira. Os símbolos monetários independentes representam um preço de conveniência, permitindo comprar ou resgatar ações utilizando a moeda indicada, que é posteriormente convertida na moeda base da carteira utilizando uma taxa de mercado no momento da compra ou do resgate. O preço de conveniência implica a não cobertura de risco de câmbio e não procura proporcionar qualquer proteção contra flutuações de moeda.

A performance anterior não é garantia de resultados futuros. O total de retornos, fornecido pela AB, inclui a alteração no valor do patrimônio líquido e reinvestimento de quaisquer distribuições pagas sobre as cotas do Portfólio para o período apresentado, porém, não reflete os encargos de vendas. Os retornos do Fundo são anualizados no que respeita a períodos superiores a um ano. A performance mencionada em moedas que não a moeda base do Portfólio é calculada pela conversão do Valor do Patrimônio Líquido diário do Portfólio usando uma taxa de câmbio à vista da outra moeda oferecida em cada ponto de avaliação. As informações contidas nesta página destinam-se somente para fins de informação e não devem ser interpretadas como uma oferta de venda, ou solicitação de uma oferta de compra, ou uma recomendação para os títulos do Portfólio. Os retornos denominados em outra moeda que não seja a mesma do fundo podem aumentar e diminuir como resultado das variações do câmbio internacional.

O investimento no Fundo acarreta determinados riscos. Os retornos do investimento e o valor nominal do Fundo irão flutuar de forma a que as ações de um investidor, quando resgatadas, possam valer mais ou menos do que o seu custo original. Os dividendos não são pagos para todas as classes de ações e não são garantidos. O Fundo pretende ser um veículo de diversificação e não representa um programa de investimento completo. Alguns dos principais riscos de investimento no Fundo incluem o risco do país, risco de mercados emergentes, risco de câmbio, risco de classe de ações com cobertura cambial, risco de activos ilíquidos, risco de rotação da carteira, risco de gestão, risco de derivados, risco de empréstimo, risco de tributação, risco de títulos de rendimento fixo, risco de taxa de juro, risco de investimentos com notação inferior ou sem notação, risco de pré-pagamento, risco de obrigações de dívida soberana, risco de dívida empresarial e risco de títulos com notação inferior ou sem notação. Estes e outros riscos encontram-se descritos no prospecto do Fundo. Os potenciais investidores devem ler o prospecto cuidadosamente e discutir o risco bem como as comissões e encargos do fundo com o seu consultor financeiro para determinar se o investimento é adequado à sua situação.

Estas informações destinam-se unicamente a pessoas em jurisdições nas quais os fundos e classe de ações relevante estão registados ou a quem possa de outra forma, de acordo com a lei, receber as mesmas. Antes de investir, os investidores devem analisar o prospecto completo do fundo juntamente com o Documento com as Informações Fundamentais Destinadas aos Investidores («KIID») do fundo e as demonstrações financeiras mais atualizadas. Podem ser obtidas cópias destes documentos, incluindo o mais recente relatório anual, se emitido posteriormente, o mais recente relatório semestral, sem encargos, junto da AllianceBernstein (Luxembourg) S.à.r.l., visitando www.abglobal.com ou em formato impresso contactando o distribuidor local na jurisdição na qual a distribuição dos fundos está autorizada.

Um portfólio de um fundo de investimento mútuo da ACMBernstein (fonds commun de placement) organizado de acordo com as leis de Luxemburgo.

A agente pagador e representante do Fundo na Suíça é a BNP Paribas Securities Services, Paris, succursale de Zurich, Selnaustrasse 16, 8002 Zurich, Suíça. O Prospecto, KIID, os Estatutos (SICAVs) / Regulamentos de Gestão (FCPs) e os relatórios anuais e semestrais do Fundo poderão ser solicitados sem qualquer encargo no escritório do Representante Suíço.

© 2015 AllianceBernstein L.P. O logótipo [A/B] é uma marca de serviço da AllianceBernstein e AllianceBernstein® é uma marca comercial registada utilizada com a autorização da proprietária, a AllianceBernstein L.P.