

# Global Growth Trends Portfolio

## Objetivo e Estratégia do Portfolio

A Carteira procura obter crescimento do capital a longo prazo investindo numa carteira gerida activamente de títulos de acções de emittentes provenientes de mercados de todo o mundo, incluindo mercados desenvolvidos e mercados emergentes. Aquando da selecção de títulos para efeitos de investimento, o Gestor de Investimento procura identificar empresas cujo potencial de crescimento tenha a probabilidade de ultrapassar as expectativas de mercado e concentrar os investimentos em empresas expostas a, ou posicionadas para beneficiarem de, tendências de crescimento secular.

### Perfil\*

- ▶ **Domicílio:** Luxemburgo
- ▶ **Data de Início do Portfolio:** 11/04/1995 (Classe A)
- ▶ **Encerramento do Exercício Fiscal:** 31 Agosto
- ▶ **Património Líquido:** \$757,48 milhões
- ▶ **Aplicação/Resgate:** Diária
- ▶ **Moeda Base:** Dólar Norte Americano
- ▶ **Preço de Conveniência/Moedas de Relatório:** Euro
- ▶ **Benchmark:** MSCI World Index†
- ▶ **Horário de Corte para Colocação de Ordem:** 16h na Costa Ocidental dos EUA
- ▶ **N.º total de participações:** 83

### Equipe de Gestão do Portfolio

**Daniel C. Roarty, CFA**  
CIO — Acções de Global Growth & Thematic

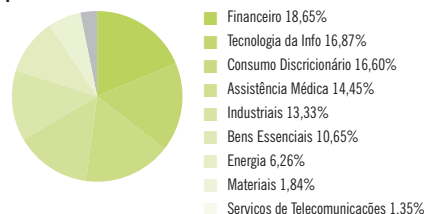
**Tassos Stassopoulos**  
Gestor da Carteira — Acções de Global Growth & Thematic

### Dez Maiores Posições

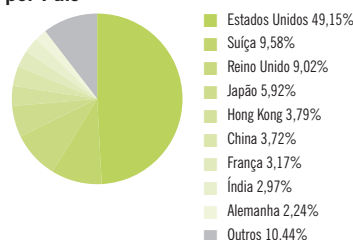
	Setor	Em % do PL
Visa	Tecnologia da Info	2,93%
Roche Holding	Assistência Médica	2,56%
Danaher	Industriais	2,38%
Google	Tecnologia da Info	2,22%
Partners Group Holding	Financeiro	2,05%
Anheuser-Busch InBev	Bens Essenciais	2,02%
Schlumberger	Energia	1,93%
Parker-Hannifin	Industriais	1,92%
Monsanto	Materiais	1,84%
AIA Group	Financeiro	1,81%
<b>Total</b>		<b>21,66%</b>

## Composição do Portfolio

### Alocação por Setor



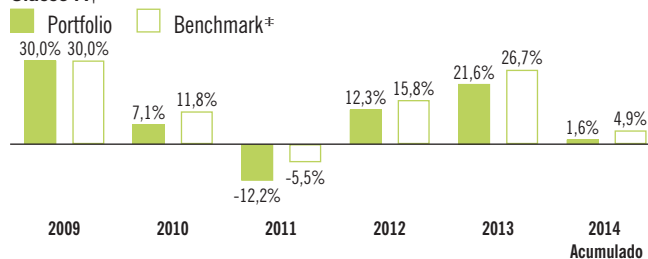
### Alocação por País



As participações são expressas como uma percentagem dos investimentos totais e poderão variar com o tempo.

## Performance Anual

### Classe A†



A performance anterior não é garantia de resultados futuros. O desempenho é apresentado em termos de USD e, correspondentemente, o retorno real obtido por um investidor não utilizador de USD poderá aumentar ou diminuir devido a flutuações cambiais.

\* Fonte: AB.

† Datas de Início: 25/10/1991 - Classes AX (USD), BX (USD). 04/04/1995 - Classe B (USD). 11/04/1995 - Classe A (USD). 13/02/1997 - Classe I (USD). 02/02/2000 - Classe C (USD). 07/06/2000 - Classe A (EUR). 24/11/2000 - Classes B (EUR), C (EUR), I (EUR).

‡ O MSCI World Index é um índice de flutuação livre de mercado de capitalização ponderado concebido para medir o desempenho do mercado accionista de mercados desenvolvidos. O MSCI World Index consiste dos seguintes 24 índices de países de mercados desenvolvidos: Alemanha, Austrália, Áustria, Bélgica, Canadá, Dinamarca, Espanha, Finlândia, França, Grécia, Hong Kong, Irlanda, Israel, Itália, Japão, Nova Zelândia, Noruega, Países Baixos, Portugal, Reino Unido, Singapura, Suécia, Suíça e Estados Unidos da América.

## Detalhes do Fundo e Desempenho

Classe	1 Mês	3 Mês	Acumulado	1 Ano	3 Anos	5 Anos	10 Anos	Desde a Abertura	NAV	ISIN	CUSIP	Bloomberg
A	-2,56%	-0,18%	1,62%	1,62%	11,55%	5,47%	1,43%	6,45%	54,70	LU0057025933	L00215233	ALLGLAI:LX
B	-2,65	-0,44	0,60	0,60	10,44	4,43	0,43	5,43	43,44	LU0057026071	L00215241	ALLGLBI:LX
C	-2,58	-0,27	1,18	1,18	11,05	5,00	0,98	0,60	51,33	LU0102831160	L00215761	ACMGGCI:LX
I	-2,50	0,03	2,45	2,45	12,44	6,32	2,25	5,34	63,22	LU0079428008	L00215258	ALLGBII:LX
AX	-2,52	-0,05	2,13	2,13	12,11	6,00	1,94	8,07	60,41	LU0034955152	L0167E105	ALLGAXI:LX
BX	-2,53	-0,06	2,14	2,14	12,10	6,00	1,69	7,34	51,62	LU0034955236	L0167E113	ALLGBXI:LX
Benchmark <sup>‡</sup>	-1,61	1,01	4,94	4,94	15,47	10,20	6,03	6,74 <sup>1</sup>	—	—	—	—

## Moeda de Conveniência para Fixação de Preços: Detalhes do Fundo e Desempenho

Classe	1 Mês	3 Mês	Acumulado	1 Ano	3 Anos	5 Anos	10 Anos	Desde a Abertura	NAV	ISIN	CUSIP	Bloomberg
A EUR	0,20%	4,15%	15,25%	15,25%	14,10%	9,07%	2,60%	-1,15%	45,19	LU0232552355	—	ALLGLAE:LX
B EUR	0,14	3,88	14,12	14,12	12,96	7,99	1,58	-2,36	35,89	LU0232558048	—	ALLGLBE:LX
C EUR	0,17	4,02	14,75	14,75	13,59	8,58	2,13	-1,82	42,40	LU0232575489	—	ACMGGCE:LX
I EUR	0,27	4,38	16,20	16,20	15,01	9,95	3,42	-0,59	52,23	LU0232558980	—	ALLGBIE:LX

<sup>1</sup> A performance desde o lançamento representa a performance das ações Classe A no final do mês após o lançamento. Consultar as datas de lançamento nas notas de rodapé da página 1.

**A performance anterior não é garantia de resultados futuros.** O total de retornos, fornecido pela AB, inclui a alteração no valor do patrimônio líquido e reinvestimento de quaisquer distribuições pagas sobre as cotas do Portfólio para o período apresentado, porém, não reflete os encargos de vendas. Os retornos do Fundo são anualizados no que respeita a períodos superiores a um ano. A performance mencionada em moedas que não a moeda base do Portfólio é calculada pela conversão do Valor do Patrimônio Líquido diário do Portfólio usando uma taxa de câmbio à vista da outra moeda oferecida em cada ponto de avaliação. As informações contidas nesta página destinam-se somente para fins de informação e não devem ser interpretadas como uma oferta de venda, ou solicitação de uma oferta de compra, ou uma recomendação para os títulos do Portfólio. Os retornos denominados em outra moeda que não seja a mesma do fundo podem aumentar e diminuir como resultado das variações do câmbio internacional.

**Investir em Fundos implica certos riscos.** O retorno do investimento e valor principal dos fundos flutuarão de modo que as cotas do investidor, quando resgatadas, podem valer mais ou menos que seu custo original. O objetivo do Fundo é ser um veículo para diversificação e não representa um programa completo de investimento. Alguns dos principais riscos de investimento no Fundo incluem risco país, risco de mercados emergentes, risco de variação cambial, risco de ativos não-líquidos, risco de portfólio focado, risco de movimentação de portfólio, risco de gestão, risco de ausência de histórico operacional, risco de empresas de menor capitalização, risco de derivativos, risco de empréstimo, risco fiscal e risco de títulos de ações. Esses e outros riscos são descritos no prospecto do Fundo. Os investidores futuros devem ler o prospecto cuidadosamente e discutir o risco, além das tarifas e taxas de fundos com seu consultor financeiro para determinar se o investimento é adequado.

**Estas informações destinam-se unicamente a pessoas em jurisdições nas quais os fundos e classe de ações relevante estão registrados ou a quem possa de outra forma, de acordo com a lei, receber as mesmas. Antes de investir, os investidores devem analisar o prospecto completo do fundo juntamente com o Documento com as Informações Fundamentais Destinadas aos Investidores («KIID») do fundo e as demonstrações financeiras mais atualizadas. Podem ser obtidas cópias destes documentos, incluindo o mais recente relatório anual, se emitido posteriormente, o mais recente relatório semestral, sem encargos, junto da AllianceBernstein (Luxembourg) S.à.r.l., visitando [www.abglobal.com](http://www.abglobal.com) ou em formato impresso contactando o distribuidor local na jurisdição na qual a distribuição dos fundos está autorizada.**

Um portfólio de um fundo de investimento mútuo da ACMBernstein (fonds commun de placement) organizado de acordo com as leis de Luxemburgo.

A agente pagador e representante do Fundo na Suíça é a BNP Paribas Securities Services, Paris, succursale de Zurich, Selnaustrasse 16, 8002 Zurich, Suíça. O Prospecto, KIID, os Estatutos (SICAVs) / Regulamentos de Gestão (FCPs) e os relatórios anuais e semestrais do Fundo poderão ser solicitados sem qualquer encargo no escritório do Representante Suíço.

© 2015 AllianceBernstein L.P. O logótipo [A/B] é uma marca de serviço da AllianceBernstein e AllianceBernstein® é uma marca comercial registrada utilizada com a autorização da proprietária, a AllianceBernstein L.P.