

Global Equity Blend Portfolio

Objetivo e Estratégia do Portfolio

O Portfolio procura atingir um crescimento de capital de longo prazo investindo em um portfólio de títulos patrimoniais. A estratégia destina-se a investidores que procuram retornos patrimoniais mas também querem uma ampla diversificação dos riscos relacionados por todos os estilos, capitalização e regiões geográficas.

Perfil*

- ▶ **Domicílio:** Luxemburgo
- ▶ **Data de Início do Portfolio:** 12/06/2003 (Classe A)
- ▶ **Encerramento do Exercício Fiscal:** 31 Agosto
- ▶ **Patrimônio Líquido:** \$355,73 milhões
- ▶ **Aplicação/Resgate:** Diária
- ▶ **Moeda Base:** Dólar Norte Americano
- ▶ **Preço de Conveniência/Moedas de Relatório:** Euro
- ▶ **Benchmark:** MSCI World Index‡
- ▶ **Horário de Corte para Colocação de Ordem:** 16h na Costa Ocidental dos EUA
- ▶ **N.º total de participações:** 197

Equipe de Gestão do Portfolio

Kevin F. Simms
Diretor de Investimentos —
Ações Valor Global &
Internacionais

Karen Sesin
Responsável — Estratégias
Combinadas

Daniel C. Roarty, CFA
CIO — Ações de Global Growth
& Thematic

As Cinco Principais Holdings de Participação Acionária do Crescimento

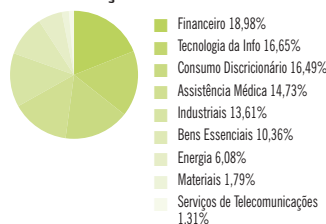
	Em % do PL
Roche Holding	1,54%
Visa	1,47%
Danaher	1,19%
Google	1,11%
Wells Fargo	1,04%
Total	6,35%

As Cinco Principais Holdings de Participação Acionária do Valor

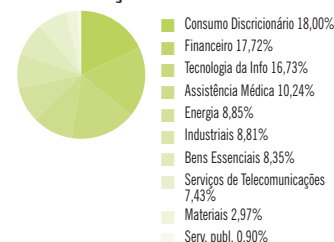
	Em % do PL
Hewlett-Packard	1,21%
Kroger	0,96%
Pfizer	0,96%
Hess	0,95%
Liberty Global	0,94%
Total	5,02%

Composição do Portfolio

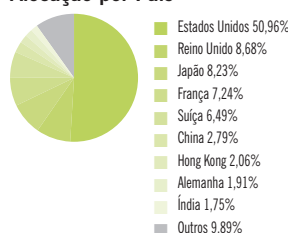
Setor de Ações de Crescimento



Setor de Ações de Valor



Alocação por País



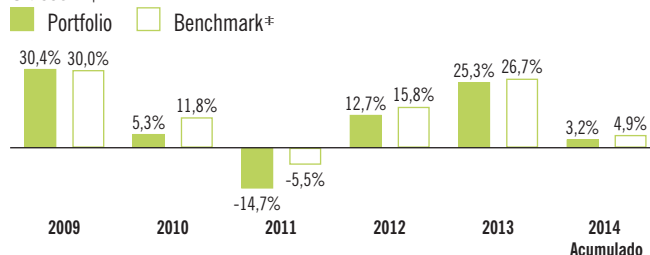
Composição do Portfolio



As participações são expressas como uma percentagem dos investimentos totais e poderão variar com o tempo.

Performance Anual

Classe A†



A performance anterior não é garantia de resultados futuros. O desempenho é apresentado em termos de USD e, correspondentemente, o retorno real obtido por um investidor não utilizador de USD poderá aumentar ou diminuir devido a flutuações cambiais.

* Fonte: AB.

† Datas de Início: 12/06/2003 - Classes A (USD), A (EUR), B (USD), B (EUR), I (USD), I (EUR). 02/11/2004 - Classes C (USD), C (EUR).

‡ O MSCI World Index é um índice de flutuação livre de mercado de capitalização ponderado concebido para medir o desempenho do mercado acionista de mercados desenvolvidos. O MSCI World Index consiste dos seguintes 24 índices de países de mercados desenvolvidos: Alemanha, Austrália, Áustria, Bélgica, Canadá, Dinamarca, Espanha, Finlândia, França, Grécia, Hong Kong, Irlanda, Israel, Itália, Japão, Nova Zelândia, Noruega, Países Baixos, Portugal, Reino Unido, Singapura, Suécia, Suíça e Estados Unidos da América.

Detalhes do Fundo e Desempenho

Classe	1 Mês	3 Mês	Acumulado	1 Ano	3 Anos	5 Anos	10 Anos	Desde a Abertura	NAV	ISIN	CUSIP	Bloomberg
A	-1,86%	0,66%	3,18%	3,18%	13,38%	5,53%	1,55%	3,73%	15,26	LU0175139822	L0167U539	ACMEQBA:LX
B	-1,94	0,37	2,10	2,10	12,25	4,46	0,56	2,71	13,62	LU0175140598	L0167U547	ACMEQBB:LX
C	-1,94	0,48	2,66	2,66	12,86	5,03	1,16	1,99	14,65	LU0203203202	L0167U679	ACMEQBC:LX
I	-1,76	0,84	4,03	4,03	14,28	6,38	2,39	4,57	16,76	LU0179522932	L0167U554	ACMEQBI:LX
Benchmark [‡]	-1,61	1,01	4,94	4,94	15,47	10,20	6,03	7,89 [‡]	—	—	—	—

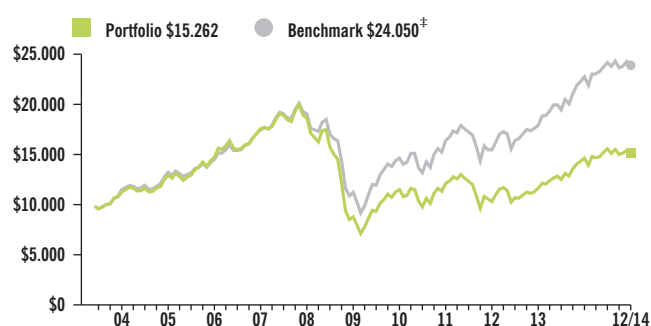
Moeda de Conveniência para Fixação de Preços: Detalhes do Fundo e Desempenho

Classe	1 Mês	3 Mês	Acumulado	1 Ano	3 Anos	5 Anos	10 Anos	Desde a Abertura	NAV	ISIN	CUSIP	Bloomberg
A EUR	0,96%	5,08%	17,09%	17,09%	15,99%	9,12%	2,72%	3,48%	12,61	LU0232549211	—	ACGEBEA:LX
B EUR	0,81	4,65	15,74	15,74	14,83	8,02	1,71	2,47	11,25	LU0232549724	—	ACGEBEB:LX
C EUR	0,83	4,85	16,46	16,46	15,42	8,60	2,31	2,48	12,10	LU0232550730	—	ACGEBEC:LX
I EUR	1,10	5,24	18,07	18,07	16,90	10,02	3,56	4,33	13,85	LU0232552199	—	ACGEBEI:LX

Dados Estatísticos Anualizados (Classe A)

	3 Anos	5 Anos
Alpha	-3,27	-5,45
Beta	1,11	1,13
R2	0,95	0,97
Índice de Sharpe	1,15	0,34
Volatilidade	11,60	16,27
Tracking Error	2,81	3,23
Information Ratio	-0,75	-1,45

Crescimento de \$10.000 USD (Classe A)



[‡] A performance desde o lançamento é a performance a partir da data de lançamento das Ações Classe A. Consultar as datas de lançamento nas notas de rodapé da página 1.

A performance anterior não é garantia de resultados futuros. O total de retornos, fornecido pela AB, inclui a alteração no valor do patrimônio líquido e reinvestimento de quaisquer distribuições pagas sobre as cotas do Portfolio para o período apresentado, porém, não reflete os encargos de vendas. Os retornos do Fundo são anualizados no que respeita a períodos superiores a um ano. A performance mencionada em moedas que não a moeda base do Portfolio é calculada pela conversão do Valor do Patrimônio Líquido diário do Portfolio usando uma taxa de câmbio à vista da outra moeda oferecida em cada ponto de avaliação. As informações contidas nesta página destinam-se somente para fins de informação e não devem ser interpretadas como uma oferta de venda, ou solicitação de uma oferta de compra, ou uma recomendação para os títulos do Portfolio. Os retornos denominados em outra moeda que não seja a mesma do fundo podem aumentar e diminuir como resultado das variações do câmbio internacional.

Investir em Fundos implica certos riscos. O retorno do investimento e valor principal dos fundos da AllianceBernstein flutuarão de modo que as cotas do investidor, quando resgatadas, podem valer mais ou menos que seu custo original. A função do Fundo é ser um veículo de diversificação e não representa um programa completo de investimento. Alguns dos principais riscos de investimento no Fundo incluem risco país, risco de mercados emergentes, risco cambial, risco de ativos não-liquídidos, risco de alocação, risco de movimentação de portfólio, risco de gestão, risco de ausência de histórico operacional, risco de derivativos, risco de empréstimo, risco fiscal e risco de títulos de ações. Esses e outros riscos são descritos no prospecto do Fundo. Os investidores futuros devem ler o prospecto cuidadosamente e discutir o risco, além das tarifas e taxas de fundos com seu consultor financeiro para determinar se o investimento é adequado.

Estas informações destinam-se unicamente a pessoas em jurisdições nas quais os fundos e classe de ações relevante estão registados ou a quem possa de outra forma, de acordo com a lei, receber as mesmas. Antes de investir, os investidores devem analisar o prospecto completo do fundo juntamente com o Documento com as Informações Fundamentais Destinadas aos Investidores («KIID») do fundo e as demonstrações financeiras mais actualizadas. Podem ser obtidas cópias destes documentos, incluindo o mais recente relatório anual, se emitido posteriormente, o mais recente relatório semestral, sem encargos, junto da AllianceBernstein (Luxembourg) S.à.r.l., visitando www.abglobal.com ou em formato impresso contactando o distribuidor local na jurisdição na qual a distribuição dos fundos está autorizada.

Um portfólio de um fundo de investimento mútuo da ACMBernstein (fonds commun de placement) organizado de acordo com as leis de Luxemburgo.

A agente pagador e representante do Fundo na Suíça é a BNP Paribas Securities Services, Paris, succursale de Zurich, Selnaustrasse 16, 8002 Zurich, Suíça. O Prospecto, KIID, os Estatutos (SICAVs) / Regulamentos de Gestão (FCPs) e os relatórios anuais e semestrais do Fundo poderão ser solicitados sem qualquer encargo no escritório do Representante Suíço.

© 2015 AllianceBernstein L.P. O logótipo [A/B] é uma marca de serviço da AllianceBernstein e AllianceBernstein® é uma marca comercial registada utilizada com a autorização da proprietária, a AllianceBernstein L.P.