

China Opportunity Portfolio

Objetivo e Estratégia do Portfolio

A Carteira procura a valorização do capital a longo prazo através do investimento sobretudo em empresas localizadas ou significativamente influenciadas por desenvolvimentos económicos na China, incluindo a República Popular da China e a Região Administrativa Especial de Hong Kong. A Carteira poderá investir em qualquer empresa, sector industrial e tipo de título com potencial de valorização do capital. Aquando da selecção de títulos, o Gestor de Investimento considera a previsão económica e política, os valores de títulos específicos relativamente a outros investimentos, as tendências nos factores determinantes de lucros empresariais e a capacidade e as práticas de gestão.

Perfil*

- ▶ **Domicílio:** Luxemburgo
- ▶ **Data de Início do Portfolio:** 10/11/1997 (Classe A)
- ▶ **Encerramento do Exercício Fiscal:** 31 Agosto
- ▶ **Património Líquido:** \$119,15 milhões
- ▶ **Aplicação/Resgate:** Diária
- ▶ **Moeda Base:** Dólar Norte Americano
- ▶ **Preço de Conveniência/Moedas de Relatório:** Euro
- ▶ **Benchmark 1:** MSCI China Index‡
- ▶ **Benchmark 2:** MSCI All China Index‡‡
- ▶ **Horário de Corte para Colocação de Ordem:** 16h na Costa Ocidental dos EUA
- ▶ **N.º total de participações:** 51

Equipe de Gestão do Portfolio

Stuart Rae
Presidente & Diretor de Investimentos

John Lin
Gestor da Carteira — Acções Chinesas

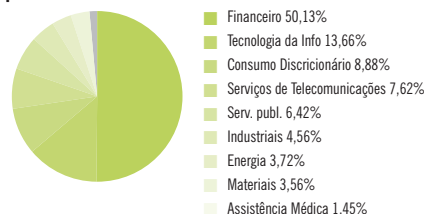
Rajeev Eyunni
Administrador de Pesquisa — Asia Ex-Japan Value

Dez Maiores Posições

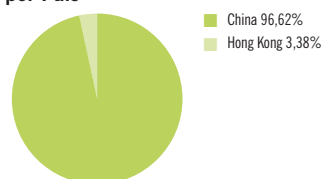
	Setor	Em % do PL
Bank of China	Financeiro	7,90%
Tencent Holdings	Tecnologia da Info	7,41%
China Construction Bank	Financeiro	6,70%
Industrial & Commercial Bank of China	Financeiro	5,60%
China Mobile	Serviços de Telecomunicações	5,39%
China Life Insurance	Financeiro	3,89%
Ping An Insurance Group	Financeiro	3,61%
Huadian Power Intl	Serv. publ.	3,48%
Agricultural Bank of China	Financeiro	3,26%
Great Wall Motor	Consumo Discricionário	3,03%
Total		50,27%

Composição do Portfolio

Alocação por Setor



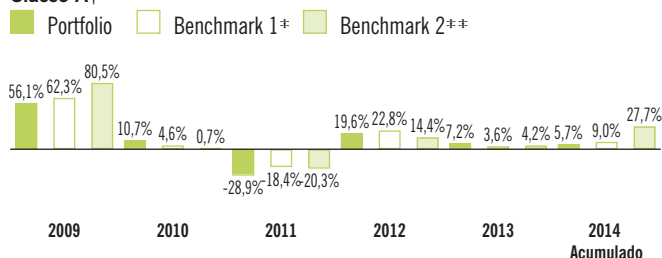
Alocação por País



As participações são expressas como uma percentagem dos investimentos totais e poderão variar com o tempo.

Performance Anual

Classe A†



A performance anterior não é garantia de resultados futuros. O desempenho é apresentado em termos de USD e, correspondentemente, o retorno real obtido por um investidor não utilizador de USD poderá aumentar ou diminuir devido a flutuações cambiais.

Anteriormente a 31 de Janeiro de 2014 a denominação da Carteira era AllianceBernstein—Greater China Portfolio. Todos os dados anteriores a 31 de Janeiro de 2014 dizem respeito à Greater China Portfolio. O desempenho passado apresentado foi atingido relativamente a uma estratégia de investimento diferente e durante um período em que foi cobrada uma comissão de gestão mais elevada. Desta forma, o desempenho passado apresentado não constitui um indicador fiável do desempenho futuro.

* Fonte: AB.

† Datas de Início: 10/11/1997 - Classes A (USD), B (USD), I (USD). 01/07/2004 - Classes A (EUR), B (EUR), I (EUR). 09/02/2007 - Classes C (USD), C (EUR).

‡ O MSCI China Index proporciona cobertura a segmentos de grande e média capitalização na China e foi concebido de acordo com a MSCI Global Investable Market Indices Methodology.

‡‡ O MSCI All China Index captura uma representação de médias e grandes capitalizações em todos os títulos cotados na China e em Hong Kong, bem como nos EUA e em Singapura. A data de criação do índice de referência é 01/06/2008, encontrando-se assim disponível um histórico de desempenho limitado.

Um investidor não pode investir directamente num índice, e os seus resultados não são indicativos do desempenho para qualquer investimento específico, incluindo um fundo AB. Os índices não incluem encargos de vendas ou despesas de funcionamento associadas a um investimento num fundo mútuo, que iriam reduzir o total de receitas.

Detalhes do Fundo e Desempenho

Classe	1 Mês	3 Mês	Acumulado	1 Ano	3 Anos	5 Anos	10 Anos	Desde a Abertura	NAV	ISIN	CUSIP	Bloomberg
A	-0,33%	4,20%	5,67%	5,67%	10,65%	1,29%	6,47%	8,84%	42,69	LU0084234409	L0023L103	ACMGCAI:LX
B	-0,39	3,96	4,63	4,63	9,56	0,29	5,42	7,75	35,94	LU0084234581	L0023L111	ACMGCB I:LX
C	-0,36	4,09	5,18	5,18	10,16	0,84	—	0,11	41,21	LU0277860069	L0173F336	ABGRCCU:LX
I	-0,22	4,43	6,53	6,53	11,54	2,11	7,31	9,69	48,79	LU0084967578	L0023L129	ACMGCI I:LX
Bench 1 [†]	0,19	5,92	8,95	8,95	11,50	3,42	13,14	3,74 ¹	—	—	—	—
Bench 2 ^{††}	10,54	21,65	27,65	27,65	15,03	4,10	—	—	—	—	—	—

Moeda de Conveniência para Fixação de Preços: Detalhes do Fundo e Desempenho

Classe	1 Mês	3 Mês	Acumulado	1 Ano	3 Anos	5 Anos	10 Anos	Desde a Abertura	NAV	ISIN	CUSIP	Bloomberg
A EUR	2,50%	8,72%	19,88%	19,88%	13,19%	4,75%	7,69%	7,53%	35,27	LU0253245798	—	ANAGCAE:LX
B EUR	2,45	8,48	18,66	18,66	12,06	3,71	6,62	6,46	29,69	LU0253245285	—	ANAGCEB:LX
C EUR	2,44	8,58	19,27	19,27	12,67	4,28	—	1,02	34,04	LU0277861208	—	ABGRCC E:LX
I EUR	2,62	8,97	20,83	20,83	14,10	5,60	8,54	8,38	40,31	LU0253246259	—	ANAGCEI:LX

¹ Desde seu início, o desempenho é a partir do fim de mês mais próximo após do início da classe mais antiga mostrada. Veja as notas de rodapé, na página 1, para as datas de início.

A performance anterior não é garantia de resultados futuros. O total de retornos, fornecido pela AB, inclui a alteração no valor do patrimônio líquido e reinvestimento de quaisquer distribuições pagas sobre as cotas do Portfolio para o período apresentado, porém, não reflete os encargos de vendas. Os retornos do Fundo são anualizados no que respeita a períodos superiores a um ano. A performance mencionada em moedas que não a moeda base do Portfolio é calculada pela conversão do Valor do Patrimônio Líquido diário do Portfolio usando uma taxa de câmbio à vista da outra moeda oferecida em cada ponto de avaliação. As informações contidas nesta página destinam-se somente para fins de informação e não devem ser interpretadas como uma oferta de venda, ou solicitação de uma oferta de compra, ou uma recomendação para os títulos do Portfolio. Os retornos denominados em outra moeda que não seja a mesma do fundo podem aumentar e diminuir como resultado das variações do câmbio internacional.

Investir em Fundos implica certos riscos. O retorno do investimento e valor principal dos fundos da AllianceBernstein flutuarão de modo que as cotas do investidor, quando resgatadas, podem valer mais ou menos que seu custo original. A função do Fundo é ser um veículo de diversificação e não representa um programa completo de investimento. Alguns dos principais riscos de investimento no Fundo incluem risco país, risco de mercados emergentes, risco cambial, risco de ativos não-líquidos, risco de portfólio focado, risco de movimentação de portfólio, risco de gestão, risco de empresas de menor capitalização, risco de indústria/ setor, risco de derivativos, risco de empréstimo, risco fiscal e risco de títulos de ações. Esses e outros riscos são descritos no prospecto do Fundo. Os investidores futuros devem ler o prospecto cuidadosamente e discutir o risco, além das tarifas e taxas de fundos com seu consultor financeiro para determinar se o investimento é adequado.

Estas informações destinam-se unicamente a pessoas em jurisdições nas quais os fundos e classe de ações relevante estão registrados ou a quem possa de outra forma, de acordo com a lei, receber as mesmas. Antes de investir, os investidores devem analisar o prospecto completo do fundo juntamente com o Documento com as Informações Fundamentais Destinadas aos Investidores («KIID») do fundo e as demonstrações financeiras mais actualizadas. Podem ser obtidas cópias destes documentos, incluindo o mais recente relatório anual, se emitido posteriormente, o mais recente relatório semestral, sem encargos, junto da AllianceBernstein (Luxembourg) S.à.r.l., visitando www.abglobal.com ou em formato impresso contactando o distribuidor local na jurisdição na qual a distribuição dos fundos está autorizada.

Um portfólio de um fundo de investimento mútuo da ACMBernstein (fonds commun de placement) organizado de acordo com as leis de Luxemburgo.

A agente pagador e representante do Fundo na Suíça é a BNP Paribas Securities Services, Paris, succursale de Zurich, Selnaustrasse 16, 8002 Zurich, Suíça. O Prospecto, KIID, os Estatutos (SICAVs) / Regulamentos de Gestão (FCPs) e os relatórios anuais e semestrais do Fundo poderão ser solicitados sem qualquer encargo no escritório do Representante Suíço.

© 2015 AllianceBernstein L.P. O logótipo [A/B] é uma marca de serviço da AllianceBernstein e AllianceBernstein® é uma marca comercial registrada utilizada com a autorização da proprietária, a AllianceBernstein L.P.