

European Income Portfolio

Objetivo e Estratégia do Portfolio

O Portfolio procura atingir uma alta receita corrente com potencial para valorização de capital investindo em um portfolio diversificado de títulos de renda fixa de maior risco de crédito e de baixo risco de crédito denominados em Euro ou moeda europeia. O Portfolio pode investir 50% do seu total de ativos em títulos classificados com maior risco de crédito. Na avaliação dos títulos, o gerente de investimento utiliza seus recursos internos de análise de crédito e as informações financeiras e econômicas obtidas de outras fontes.

Perfil*

- ▶ **Domicílio:** Luxemburgo
- ▶ **Data de Início do Portfolio:** 26/02/1999 (Classe A2)
- ▶ **Encerramento do Exercício Fiscal:** 31 Agosto
- ▶ **Patrimônio Líquido:** €1.578,83 milhões
- ▶ **Aplicação/Resgate:** Diária
- ▶ **Moeda Base:** Euro
- ▶ **Preço de Conveniência/Moedas de Relatório:** Dólar Norte Americano
- ▶ **Classes de Ações com Cobertura de Risco de Câmbio:** Dólar Australiano, U.S. Dólar
- ▶ **Benchmark:** 65% Barclays Euro Aggregate Bond Index/ 35% Barclays Euro High Yield 2% Constrained Index†~
- ▶ **Horário de Corte para Colocação de Ordem:** 4:00 p.m. US ET#
- ▶ **Duração Média (anos):** 4,59
- ▶ **Média de Qualidade de Crédito:** BBB-
- ▶ **Desvio-padrão:** 3 Anos: 4,33
5 Anos: 5,62
- ▶ **N.º total de participações:** 371

~ Em vigor desde 1 de Janeiro de 2008, a benchmark para o Portfolio mudou conforme acima notado. O desempenho de benchmark anterior a esta data, representa a benchmark mesclada, que consistia em 65% do índice obrigacionista euro-agregado Lehman Brothers /35% Índice de Alto Rendimento de Moeda Europeia Merrill Lynch.

12h00 US ET (18h00 CET) para Classes de Ações com Cobertura de Risco de Câmbio

Equipe de Gestão do Portfolio

Equipe de Renda Fixa Europeia

Douglas J. Peebles
Diretor de Investimentos &
Responsável — Rendimento Fixo

Jorgen Kjaersgaard
Gestor da Carteira

John Taylor
Gestor da Carteira

Dez Maiores Posições

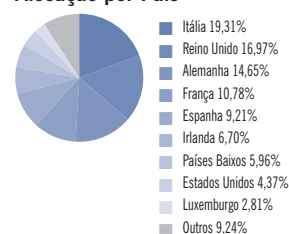
	Em % do PL
Bundesrepublik Deutschland 97 6.50%, 7/04/27	6,95%
Italy Buoni Poliennali Del Tesoro 9.00%, 11/01/23	6,31%
Ireland Government Bond 5.40%, 3/13/25	4,82%
Netherlands Govt Bond 7.50%, 1/15/23	2,43%
Spain Govt Bond 5.90%, 7/30/26	1,80%
United Kingdom Gilt 8.00%, 6/07/21	1,53%
France Govt Bond 8.50%, 4/25/23	1,46%
Spain Govt Bond 5.85%, 1/31/22	1,24%
Italy Buoni Poliennali Del Tesoro 5.50%, 11/01/22	1,22%
Wind Acquisition Finance 4.00%, 7/15/20	0,85%
Total	28,61%

Composição do Portfolio

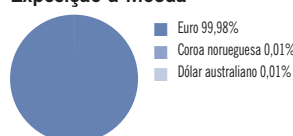
Os 5 principais setores ^

Corporates	60,44%
Os governos globais	30,56%
Equivalentes a Caixa	5,08%
Governos - Agências Soberanas	0,45%
Mercados Emergentes - Títulos Privados	0,42%

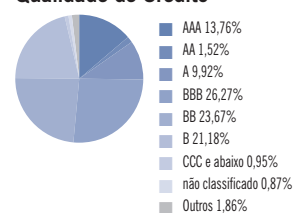
Alocação por País



Exposição à Moeda



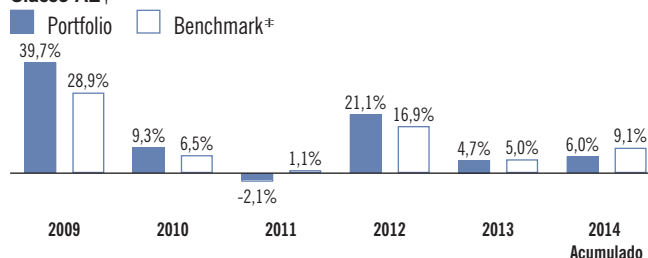
Qualidade de Crédito ^ ^



As participações são expressas como uma percentagem dos investimentos totais e poderão variar com o tempo.

Performance Anual

Classe A2†



A performance anterior não é garantia de resultados futuros. O desempenho é apresentado em termos de EUR e, correspondentemente, o retorno real obtido por um investidor não utilizador de EUR poderá aumentar ou diminuir devido a flutuações cambiais.

* Fonte: AB.

** Uma Fitch Fund Quality Rating fornece uma avaliação pormenorizada dos principais atributos de um fundo e consistência de retornos a longo prazo comparativamente ao seu grupo de pares e/ou índices de referência. As notações são as seguintes, da mais alta para a mais baixa: Excelente, Forte, Satisfatório, Fraco, Inadequado, Elegível (histórico insuficiente). O desempenho passado não constitui garantia de resultados futuros.

^ Exclui compensações.

^ ^ Mais alto do S&P, Moody's e Fitch.

† Datas de Início: 26/02/1999 - Classes A (EUR), B (EUR), C (EUR), I (EUR), A2 (EUR), B2 (EUR). 02/03/1999 - Classe A2 (USD). 26/02/2003 - Classe C2 (EUR). 03/10/2003 - Classe BT (EUR). 09/10/2003 - Classe AT (EUR). 03/10/2006 - Classes I2 (EUR), I2 (USD). 08/09/2010 - Classes AT (AUD) H, AT (USD) H, BT (AUD) H, BT (USD) H, I2 (AUD) H, I2 (USD) H.

‡ Barclays Euro Aggregate Bond Index contém taxa fixa, seguranças de grau de investimento Euro denominadas não obstante o domicílio do emissor de emissores industriais, de utilidade e financeiros apenas. Barclays Euro High Yield 2% Constrained Index cobre o universo da taxa fixa, da dívida de nível de sub-investimento denominada em Euros. Este índice inclui apenas obrigações denominadas em Euros. Um investidor não pode investir directamente num índice, e os seus resultados não são indicativos do desempenho de um investimento específico, incluindo um fundo AB. Os Índices não incluem encargos de vendas ou despesas de funcionamento associadas a um investimento num fundo mútuo, que iriam reduzir o total de receitas.

Detalhes do Fundo e Desempenho

Classe	1 Mês	3 Mês	Acumulado	1 Ano	3 Anos	5 Anos	10 Anos	Desde a Abertura	NAV	Yield	Div	ISIN	CUSIP	Bloomberg
A	0,33%	1,58%	5,79%	5,79%	10,30%	7,44%	4,90%	4,00%	7,35	3,98	0,0244	LU0095025721	L0024Q358	ACMEIAI:LX
B	0,27	1,40	5,07	5,07	9,54	6,71	4,17	3,26	7,35	3,27	0,0200	LU0095025994	L0024M472	ACMEIBI:LX
C	0,29	1,47	5,33	5,33	9,81	6,97	4,41	3,41	7,35	3,53	0,0216	LU0095026026	L0024M480	ACMEICI:LX
I	0,37	1,72	6,52	6,52	10,93	8,04	5,48	4,58	7,35	4,49	0,0275	LU0095024757	L0024M464	ACMEIII:LX
A2	0,38	1,71	5,96	5,96	10,33	7,50	4,91	3,95	18,48	—	—	LU0095024591	L0024R505	ACMEIRI:LX
AT	0,33	1,72	5,93	5,93	10,30	7,51	4,90	5,43	7,35	3,95	0,0242	LU0173638916	—	ACMEIAT:LX
B2	0,30	1,53	5,20	5,20	9,57	6,75	4,17	3,25	16,59	—	—	LU0095024674	L0024M449	ACMEISI:LX
BT	0,27	1,54	5,21	5,21	9,55	6,74	4,17	4,70	7,35	3,27	0,0200	LU0173640730	—	ACMEIBT:LX
C2	0,33	1,64	5,44	5,44	9,84	7,02	4,42	5,09	18,01	—	—	LU0102827648	L0024Q333	ACMEIUC:LX
I2	0,42	1,88	6,51	6,51	10,92	8,10	—	5,84	11,94	—	—	LU0249549782	L0024Q390	ACMEI2:LX
Benchmark [‡]	0,44	1,69	9,13	9,13	10,22	7,61	6,24	5,63 ¹	—	—	—	—	—	—

Moeda de Conveniência para Fixação de Preços: Detalhes do Fundo e Desempenho

Classe	1 Mês	3 Mês	Acumulado	1 Ano	3 Anos	5 Anos	10 Anos	Desde a Abertura	NAV	Yield	Div	ISIN	CUSIP	Bloomberg
A2 USD	-2,40%	-2,53%	-6,60%	-6,60%	7,87%	3,96%	3,72%	4,69%	22,37	—	—	LU0232529965	L00215704	ACMEIRD:LX
I2 USD	-2,36	-2,36	-6,11	-6,11	8,45	4,53	—	5,18	14,45	—	—	LU0249550012	L0167V537	AEIOUI2:LX

Classes de Ações com Cobertura Cambial²: Detalhes do Fundo e Desempenho

Classe	1 Mês	3 Mês	Acumulado	1 Ano	3 Anos	5 Anos	10 Anos	Desde a Abertura	NAV	Yield	Div	ISIN	CUSIP	Bloomberg
AT AUD H	0,66%	2,48%	8,54%	8,54%	13,45%	—	—	9,69%	15,99	6,42	0,0855	LU0539801802	—	ABEATAH:LX
BT AUD H	0,54	2,25	7,79	7,79	12,73	—	—	8,97	16,01	5,74	0,0766	LU0539802016	—	ABEBTAH:LX
I2 AUD H	0,70	2,64	9,20	9,20	14,13	—	—	10,32	22,91	—	—	LU0539802289	—	ABII2AH:LX
AT USD H	0,41	1,86	6,03	6,03	10,61	—	—	6,68	15,88	4,20	0,0556	LU0539802446	L5528Q424	ABEATUH:LX
BT USD H	0,29	1,56	5,24	5,24	9,82	—	—	5,96	15,89	3,53	0,0467	LU0539802792	—	ABEBTUH:LX
I2 USD H	0,40	1,91	6,56	6,56	11,18	—	—	7,27	20,30	—	—	LU0539802958	L5528Q358	ABII2UH:LX

¹ A performance desde o lançamento é a performance a partir da data de lançamento das Ações Classe A2. Consultar as datas de lançamento nas notas de rodapé da página 1.

² As classes de ações com cobertura de risco de câmbio utilizam técnicas de cobertura de risco com o intuito de tentar reduzir—mas não eliminar—flutuações entre as participações dos investidores numa classe de ações com cobertura de risco de câmbio específica expressa na moeda de investimento do investidor e na moeda base da carteira. O objectivo é entregar rendimentos que sigam mais estreitamente os rendimentos da moeda base da carteira. Os símbolos monetários independentes representam um preço de conveniência, permitindo comprar ou resgatar ações utilizando a moeda indicada, que é posteriormente convertida na moeda base da carteira utilizando uma taxa de mercado no momento da compra ou do resgate. O preço de conveniência implica a não cobertura de risco de câmbio e não procura proporcionar qualquer protecção contra flutuações de moeda.

A performance anterior não é garantia de resultados futuros. O total de retornos, fornecido pela AB, inclui a alteração no valor do patrimônio líquido e reinvestimento de quaisquer distribuições pagas sobre as cotas do Portfólio para o período apresentado, porém, não reflete os encargos de vendas. Os retornos do Fundo são anualizados no que respeita a períodos superiores a um ano. A performance mencionada em moedas que não a moeda base do Portfólio é calculada pela conversão do Valor do Patrimônio Líquido diário do Portfólio usando uma taxa de câmbio à vista da outra moeda oferecida em cada ponto de avaliação. As informações contidas nesta página destinam-se somente para fins de informação e não devem ser interpretadas como uma oferta de venda, ou solicitação de uma oferta de compra, ou uma recomendação para os títulos do Portfólio. Os retornos denominados em outra moeda que não seja a mesma do fundo podem aumentar e diminuir como resultado das variações do câmbio internacional.

Investir em Fundos implica certos riscos. O retorno do investimento e valor principal dos fundos da AllianceBernstein flutuarão de modo que as cotas do investidor, quando resgatadas, podem valer mais ou menos que seu custo original. Os dividendos não são pagos para todas as classes de ações e não são garantidos. O objetivo do Fundo é ser um veículo para diversificação e não representa um programa completo de investimento. Alguns dos principais riscos de investimento no Fundo incluem risco país, risco de mercados emergentes, risco de ativos não-liquidos, risco de portfólio focado, risco de movimentação de portfólio, risco de gestão, risco de derivativos, risco de empréstimo, risco fiscal, risco de títulos de renda fixa, risco de taxa de juros, risco de investimentos de baixa classificação e nenhuma classificação, risco de pré-pagamento, risco de obrigações da dívida soberana, e risco de dívida corporativa e risco de títulos de baixa classificação ou nenhuma classificação. Esses e outros riscos são descritos no prospecto do Fundo. Os investidores futuros devem ler o prospecto cuidadosamente e discutir o risco, além das tarifas e taxas de fundos com seu consultor financeiro para determinar se o investimento é adequado.

Estas informações destinam-se unicamente a pessoas em jurisdições nas quais os fundos e classe de ações relevante estão registados ou a quem possa de outra forma, de acordo com a lei, receber as mesmas. Antes de investir, os investidores devem analisar o prospecto completo do fundo juntamente com o Documento com as Informações Fundamentais Destinadas aos Investidores («KIID») do fundo e as demonstrações financeiras mais actualizadas. Podem ser obtidas cópias destes documentos, incluindo o mais recente relatório anual, se emitido posteriormente, o mais recente relatório semestral, sem encargos, junto da AllianceBernstein (Luxembourg) S.à.r.l., visitando www.abglobal.com ou em formato impresso contactando o distribuidor local na jurisdição na qual a distribuição dos fundos está autorizada.

Um portfólio de um fundo de investimento mútuo da ACMBernstein (fonds commun de placement) organizado de acordo com as leis de Luxemburgo.

A agente pagador e representante do Fundo na Suíça é a BNP Paribas Securities Services, Paris, succursale de Zurich, Selnaustrasse 16, 8002 Zurich, Suíça. O Prospecto, KIID, os Estatutos (SICAVs) / Regulamentos de Gestão (FCPs) e os relatórios anuais e semestrais do Fundo poderão ser solicitados sem qualquer encargo no escritório do Representante Suíço.

© 2015 AllianceBernstein L.P. O logótipo [A/B] é uma marca de serviço da AllianceBernstein e AllianceBernstein® é uma marca comercial registada utilizada com a autorização da proprietária, a AllianceBernstein L.P.