

# Emerging Markets Growth Portfolio

## Objetivo e Estratégia do Portfolio

A Carteira procura obter crescimento do capital a longo prazo investindo numa carteira de títulos de acções de empresas em mercados emergentes. Aquando da selecção de títulos para efeitos de investimento, o Gestor de Investimento procura investir em emittentes de elevada qualidade que, na sua opinião, estão bem posicionados para apresentarem um crescimento a longo prazo.

## Perfil\*

- ▶ **Domicílio:** Luxemburgo
- ▶ **Data de Início do Portfolio:** 30/10/1992 (Classe A)
- ▶ **Encerramento do Exercício Fiscal:** 31 Agosto
- ▶ **Património Líquido:** \$663,56 milhões
- ▶ **Aplicação/Resgate:** Diária
- ▶ **Moeda Base:** Dólar Norte Americano
- ▶ **Preço de Conveniência/Moedas de Relatório:** Euro
- ▶ **Classes de Acções com Cobertura de Risco de Câmbio:** Dólar australiano, Dólar de Cingapura
- ▶ **Benchmark:** MSCI Emerging Markets Index‡
- ▶ **Horário de Corte para Colocação de Ordem:** 4:00 p.m. US ET#
- ▶ **N.º total de participações:** 75

# 12h00 US ET (18h00 CET) para Classes de Acções com Cobertura de Risco de Câmbio

## Equipe de Gestão do Portfolio

Equipe de Crescimento de Mercados Emergentes

**Laurent Saltiel**  
CIO — Emergentes & Internacional Crescimento

**Sergey Davalchenko**  
Gestor da Carteira — Emergentes & Internacional Crescimento

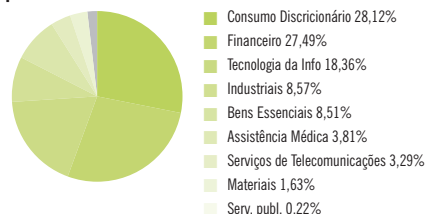
**Guojia Zhang, CFA**  
Analista Sênior de Pesquisa & Gestor da Carteira — Emergentes & Internacional Crescimento

## Dez Maiores Posições

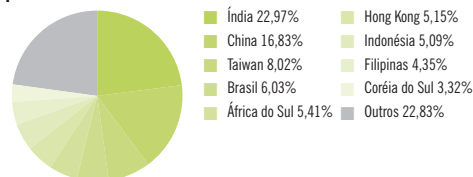
	Setor	Em % do PL
Taiwan Semiconductor	Tecnologia da Info	6,20%
Naspers	Consumo Discricionário	5,41%
Baidu	Tecnologia da Info	3,40%
Housing Development Finance	Financeiro	3,26%
Yum! Brands	Consumo Discricionário	2,90%
Sun Pharmaceutical	Assistência Médica	2,88%
British American Tobacco	Bens Essenciais	2,82%
Cie Financiere Richemont	Consumo Discricionário	2,57%
AIA Group	Financeiro	2,44%
Global Logistic Properties	Financeiro	2,44%
<b>Total</b>		<b>34,32%</b>

## Composição do Portfolio

### Alocação por Setor ^



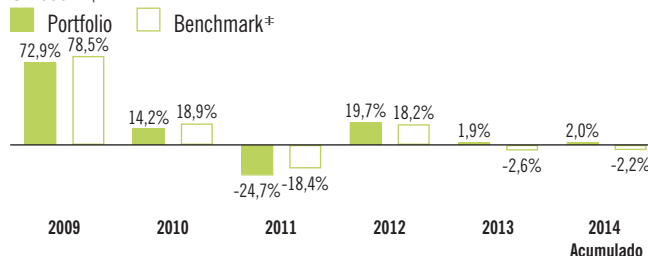
### Alocação por País



As participações são expressas como uma percentagem dos investimentos totais e poderão variar com o tempo.

## Performance Anual

### Classe A†



A performance anterior não é garantia de resultados futuros. O desempenho é apresentado em termos de USD e, correspondentemente, o retorno real obtido por um investidor não utilizador de USD poderá aumentar ou diminuir devido a flutuações cambiais.

\* Fonte: AB.

^ Percentagem de acções.

† Datas de Início: 30/10/1992 - Classes A (USD), B (USD). 06/12/1994 - Classe C (USD). 18/07/1997 - Classe I (USD). 24/11/2000 - Classes A (EUR), B (EUR), C (EUR), I (EUR). 30/07/2010 - Classes A (AUD) H, B (AUD) H, C (AUD) H, I (AUD) H. 15/04/2011 - Classes A (SGD) H, B (SGD) H.

‡ O MSCI Emerging Markets Index (ponderado pela capitalização de mercado ajustado à livre flutuação) representa o desempenho do mercado accionista de mercados emergentes. Um investidor não pode investir directamente num índice e os seus resultados não são indicativos do desempenho de nenhum investimento específico, incluindo um fundo AB. Os índices não incluem encargos de vendas ou despesas operacionais associados a um investimento num fundo mútuo, o que reduzirá os retornos totais.

## Detalhes do Fundo e Desempenho

Classe	1 Mês	3 Mês	Acumulado	1 Ano	3 Anos	5 Anos	10 Anos	Desde a Abertura	NAV	ISIN	CUSIP	Bloomberg
A	-5,56%	-1,25%	1,95%	1,95%	7,54%	1,35%	5,91%	6,09%	37,06	LU0040709171	L00215290	ALLDMAI:LX
B	-5,65	-1,52	0,91	0,91	6,47	0,34	4,86	5,06	29,88	LU0040709684	L00215308	ALLDMBI:LX
C	-5,59	-1,38	1,49	1,49	7,06	0,90	5,38	3,54	31,41	LU0054846695	L00215316	ALLDMCI:LX
I	-5,48	-1,06	2,76	2,76	8,39	2,16	6,76	5,15	42,75	LU0079455316	L00215324	ALLDMII:LX
Benchmark <sup>‡</sup>	-4,61	-4,50	-2,19	-2,19	4,04	1,78	8,43	7,60 <sup>1</sup>	—	—	—	—

## Moeda de Conveniência para Fixação de Preços: Detalhes do Fundo e Desempenho

Classe	1 Mês	3 Mês	Acumulado	1 Ano	3 Anos	5 Anos	10 Anos	Desde a Abertura	NAV	ISIN	CUSIP	Bloomberg
A EUR	-2,85%	3,03%	15,68%	15,68%	10,01%	4,81%	7,12%	4,51%	30,62	LU0232528306	—	ALLDMAE:LX
B EUR	-2,99	2,75	14,42	14,42	8,90	3,76	6,05	3,48	24,68	LU0232528561	—	ALLDMBE:LX
C EUR	-2,92	2,89	15,13	15,13	9,51	4,34	6,59	3,84	25,95	LU0232575133	—	ALLDMCE:LX
I EUR	-2,78	3,24	16,57	16,57	10,88	5,65	7,98	5,35	35,32	LU0232528728	—	ALLDMIE:LX

## Classes de Acções com Cobertura Cambial<sup>2</sup>: Detalhes do Fundo e Desempenho

Classe	1 Mês	3 Mês	Acumulado	1 Ano	3 Anos	5 Anos	10 Anos	Desde a Abertura	NAV	ISIN	CUSIP	Bloomberg
A AUD H	-5,46%	-0,79%	3,74%	3,74%	9,57%	—	—	3,52%	17,48	LU0511402900	—	AEMGAAH:LX
B AUD H	-5,55	-1,02	2,74	2,74	8,43	—	—	2,21	16,52	LU0511403031	—	AEMGBAH:LX
C AUD H	-5,52	-0,94	3,29	3,29	9,05	—	—	2,80	16,95	LU0511403114	—	AEMGCAH:LX
I AUD H	-5,39	-0,61	4,55	4,55	10,40	—	—	4,09	17,91	LU0511403205	—	AEMGIAH:LX
A SGD H	-5,54	-1,26	1,68	1,68	7,09	—	—	-3,19	13,30	LU0592507015	—	AEMGASH:LX
B SGD H	2,53	9,90	8,17	18,40	-1,73	—	—	-2,63	13,77	LU0592507106	—	AEMGBSH:LX

<sup>1</sup> A performance desde o lançamento é a performance a partir da data de lançamento das Acções Classe A. Consultar as datas de lançamento nas notas de rodapé da página 1.

<sup>2</sup> As classes de acções com cobertura de risco de câmbio utilizam técnicas de cobertura de risco com o intuito de tentar reduzir—mas não eliminar—flutuações entre as participações dos investidores numa classe de acções com cobertura de risco de câmbio específica expressa na moeda de investimento do investidor e na moeda base da carteira. O objectivo é entregar rendimentos que sigam mais estreitamente os rendimentos da moeda base da carteira. Os símbolos monetários independentes representam um preço de conveniência, permitindo comprar ou resgatar acções utilizando a moeda indicada, que é posteriormente convertida na moeda base da carteira utilizando uma taxa de mercado no momento da compra ou do resgate. O preço de conveniência implica a não cobertura de risco de câmbio e não procura proporcionar qualquer protecção contra flutuações de moeda.

**A performance anterior não é garantia de resultados futuros.** O total de retornos, fornecido pela AB, inclui a alteração no valor do património líquido e reinvestimento de quaisquer distribuições pagas sobre as cotas do Portfolio para o período apresentado, porém, não reflete os encargos de vendas. Os retornos do Fundo são anualizados no que respeita a períodos superiores a um ano. A performance mencionada em moedas que não a moeda base do Portfolio é calculada pela conversão do Valor do Património Líquido diário do Portfolio usando uma taxa de câmbio à vista da outra moeda oferecida em cada ponto de avaliação. As informações contidas nesta página destinam-se somente para fins de informação e não devem ser interpretadas como uma oferta de venda, ou solicitação de uma oferta de compra, ou uma recomendação para os títulos do Portfolio. Os retornos denominados em outra moeda que não seja a mesma do fundo podem aumentar e diminuir como resultado das variações do câmbio internacional.

**O investimento no Fundo acarreta determinados riscos.** Os retornos do investimento e o valor nominal do Fundo irão flutuar de forma a que as acções de um investidor, quando resgatadas, possam valer mais ou menos do que o seu custo original. O Fundo pretende ser um veículo de diversificação e não representa um programa de investimento completo. Alguns dos principais riscos de investimento no Fundo incluem o risco do país, risco de mercados emergentes, risco de câmbio, risco de classe de acções com cobertura cambial, risco de activos ilíquidos, risco de rotação da carteira, risco de gestão, risco de empresas de pequena capitalização, risco de derivados, risco de empréstimo, risco de tributação, risco de títulos de participação e risco de títulos de rendimento fixo. Estes e outros riscos encontram-se descritos no prospecto do Fundo. Os potenciais investidores devem ler o prospecto cuidadosamente e discutir o risco bem como as comissões e encargos do fundo com o seu consultor financeiro para determinar se o investimento é adequado à sua situação.

**Estas informações destinam-se unicamente a pessoas em jurisdições nas quais os fundos e classe de acções relevante estão registados ou a quem possa de outra forma, de acordo com a lei, receber as mesmas. Antes de investir, os investidores devem analisar o prospecto completo do fundo juntamente com o Documento com as Informações Fundamentais Destinadas aos Investidores («KIID») do fundo e as demonstrações financeiras mais actualizadas. Podem ser obtidas cópias destes documentos, incluindo o mais recente relatório anual, se emitido posteriormente, o mais recente relatório semestral, sem encargos, junto da AllianceBernstein (Luxembourg) S.à.r.l., visitando [www.abglobal.com](http://www.abglobal.com) ou em formato impresso contactando o distribuidor local na jurisdição na qual a distribuição dos fundos está autorizada.**

Um portfólio de um fundo de investimento mútuo da ACMBernstein (fonds commun de placement) organizado de acordo com as leis de Luxemburgo.

A agente pagador e representante do Fundo na Suíça é a BNP Paribas Securities Services, Paris, succursale de Zurich, Selnaustrasse 16, 8002 Zurich, Suíça. O Prospecto, KIID, os Estatutos (SICAVs) / Regulamentos de Gestão (FCPs) e os relatórios anuais e semestrais do Fundo poderão ser solicitados sem qualquer encargo no escritório do Representante Suíço.

© 2015 AllianceBernstein L.P. O logótipo [A/B] é uma marca de serviço da AllianceBernstein e AllianceBernstein® é uma marca comercial registada utilizada com a autorização da proprietária, a AllianceBernstein L.P.