

Thematic Research Portfolio

Objetivo e Estratégia do Portfólio

O objectivo de investimento do Portfólio é alcançar apreciação de capital a longo prazo. O Portfólio busca o crescimento de oportunidade ao investir num universo global de empresas em múltiplas indústrias que possam beneficiar com a inovação. O Gestor de Investimento utiliza a pesquisa descendente para encontrar esses temas seculares que são condutores a longo prazo da percepção do mercado transversais às indústrias. O Gestor utiliza também pesquisa ascendente para identificar os candidatos mais atractivos-queles com perspectivas de crescimento de ganhos convincentes e valorizações que estão alinhadas com os temas identificados na pesquisa descendente. O resultado desta filosofia é um processo de investimento reiterativo onde a percepção temática descendente é validade pela nossa pesquisa ascendente. É a combinação das duas visões de pesquisa que permitem a convicção de capitalizar em oportunidades de investimento convincentes que têm o potencial para adicionar valor de retorno substancial.

Perfil*

- ▶ **Domicílio:** Luxemburgo
 - ▶ **Data de Início do Portfólio:** 01/08/1996 (Classe A)
 - ▶ **Encerramento do Exercício Fiscal:** 31 Maio
 - ▶ **Patrimônio Líquido:** \$76,97 milhões
 - ▶ **Aplicação/Resgate:** Diária
 - ▶ **Moeda Base:** Dólar Norte Americano
 - ▶ **Preço de Conveniência/Moedas de Relatório:** Euro
 - ▶ **Classes de Acções com Cobertura de Risco de Câmbio:** Dólar Australiano, Libra Esterlina, Dólar Canadense, Euro, Dólar de Cingapura
 - ▶ **Benchmark:** MSCI AC World Index‡
 - ▶ **Horário de Corte para Colocação de Ordem:** 4:00 p.m. US ET#
 - ▶ **N.º total de participações:** 80
- # 12h00 US ET (18h00 CET) para Classes de Acções com Cobertura de Risco de Câmbio

Equipe de Gestão do Portfólio

Daniel C. Roarty, CFA
CIO — Acções de Global Growth & Thematic

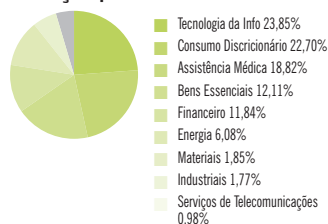
Tassos Stassopoulos
Gestor da Carteira — Acções de Global Growth & Thematic

Dez Maiores Posições

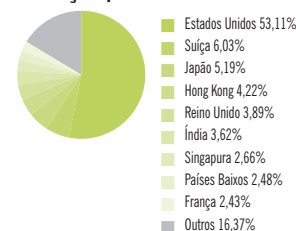
	Setor	Em % do PL
Nike	Consumo Discricionário	2,19%
Visa	Tecnologia da Info	2,17%
Roche Holding	Assistência Médica	2,03%
UnitedHealth Group	Assistência Médica	1,99%
Delphi Automotive	Consumo Discricionário	1,96%
Colgate-Palmolive	Bens Essenciais	1,96%
AIA Group	Financeiro	1,92%
Abbott Laboratories	Assistência Médica	1,91%
Monsanto	Materiais	1,85%
Google	Tecnologia da Info	1,85%
Total		19,83%

Composição do Portfólio


Alocação por Setor



Alocação por País



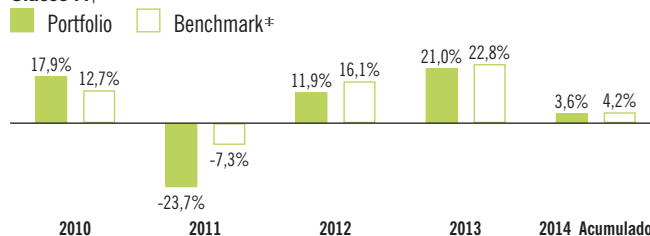
Alocação de Moeda



As participações são expressas como uma percentagem dos investimentos totais e poderão variar com o tempo.

Performance Anual

Classe A†



A performance anterior não é garantia de resultados futuros. O desempenho é apresentado em termos de USD e, correspondentemente, o retorno real obtido por um investidor não utilizador de USD poderá aumentar ou diminuir devido a flutuações cambiais.

Anterior a 30 de abril de 2011, o portfólio era denominado AllianceBernstein—Global Thematic Research Portfolio. Antes de 30 de Novembro de 2009 o Portfólio era conhecido como AllianceBernstein—Asian Technology Portfolio. Todos os dados anteriores a 30 de Novembro de 2009 dizem respeito ao Asian Technology Portfolio. Também, nesta altura, a estratégia e o desempenho do Portfólio mudaram. Por favor, consulte o prospecto para mais detalhes.

* Fonte: AB.

† Dados de Início: 01/08/1996 - Classes A (USD), B (USD), I (USD). 24/11/2000 - Classes A (EUR), B (EUR), I (EUR). 30/11/2009 - Classes C (USD), C (EUR). 08/06/2010 - Classes A (AUD) H, B (AUD) H, C (AUD) H, I (AUD) H. 15/04/2011 - Classe A (CAD) H. 10/06/2011 - Classes A (EUR) H, I (EUR) H. 25/07/2011 - Classes B (CAD) H, B (EUR) H.

‡ MSCI AC (All Country) World Index é um índice sobrecarregado de capitalização de mercado de fluxo livre ajustado que é projectado para medir o desempenho do mercado de acções de mercados desenvolvidos e emergentes. Um investidor não pode investir directamente num índice, e os seus resultados não são indicativos do desempenho de nenhum investimento específico, incluindo um fundo AB. Os índices não incluem encargos de vendas ou despesas de funcionamento associadas com um investimento num fundo mútuo, que pode reduzir os retornos totais.

Detalhes do Fundo e Desempenho

Classe	1 Mês	3 Mês	Acumulado	1 Ano	3 Anos	5 Anos	10 Anos	Desde a Abertura	NAV	ISIN	CUSIP	Bloomberg
A	-2,62%	0,92%	3,62%	3,62%	11,97%	4,78%	4,97%	3,43%	18,60	LU0069063385	L03211106	ALLATAI:LX
B	-2,70	0,65	2,58	2,58	10,87	3,73	3,93	2,40	15,48	LU0085333697	L03211114	ALLATBI:LX
C	-2,65	0,75	3,14	3,14	11,44	4,30	—	4,48	18,74	LU0462790428	L0173W123	ALGTRCU:LX
I	-2,53	1,08	4,45	4,45	12,86	5,60	5,80	4,27	21,58	LU0069063542	L03211130	ALLATII:LX
Benchmark [‡]	-1,93	0,41	4,16	4,16	14,10	9,17	6,09	6,40 ¹	—	—	—	—

Moeda de Conveniência para Fixação de Preços: Detalhes do Fundo e Desempenho

Classe	1 Mês	3 Mês	Acumulado	1 Ano	3 Anos	5 Anos	10 Anos	Desde a Abertura	NAV	ISIN	CUSIP	Bloomberg
A EUR	0,20%	5,35%	17,60%	17,60%	14,53%	8,36%	6,18%	-0,91%	15,37	LU0252218267	L5529H498	ALLATAE:LX
B EUR	0,08	5,01	16,38	16,38	13,40	7,28	5,12	-1,90	12,79	LU0252214787	—	ALLATBE:LX
C EUR	0,13	5,09	17,01	17,01	13,99	7,87	—	8,99	15,48	LU0462790188	L5529D414	ALGTRCE:LX
I EUR	0,22	5,44	18,47	18,47	15,44	9,20	7,02	-0,13	17,83	LU0252216998	L03211148	ALLATIE:LX

Classes de Acções com Cobertura Cambial²: Detalhes do Fundo e Desempenho

Classe	1 Mês	3 Mês	Acumulado	1 Ano	3 Anos	5 Anos	10 Anos	Desde a Abertura	NAV	ISIN	CUSIP	Bloomberg
A AUD H	-2,41%	1,41%	5,63%	5,63%	14,42%	—	—	9,89%	23,07	LU0511384066	L00216686	ALGIAAH:LX
B AUD H	-2,47	1,19	4,64	4,64	13,21	—	—	8,86	22,10	LU0511384140	—	ALGIBAH:LX
C AUD H	-2,45	1,30	5,15	5,15	13,83	—	—	9,47	22,67	LU0511384223	L00216694	ALGICAH:LX
I AUD H	-2,32	1,65	6,48	6,48	15,25	—	—	10,84	23,99	LU0511384496	—	ALGIAH:LX
A CAD H	-2,55	0,97	3,99	3,99	12,18	—	—	1,13	15,64	LU0590156567	—	AGTRACH:LX
B CAD H	-2,66	0,66	3,02	3,02	11,09	—	—	0,71	15,37	LU0654557817	—	AGTRBCH:LX
A EUR H	-2,56	0,86	3,61	3,61	11,44	—	—	2,47	16,36	LU0511383332	—	AGTRAEH:LX
B EUR H	-2,66	0,60	2,53	2,53	10,31	—	—	-0,04	14,98	LU0511383415	—	AGTRBEH:LX
I EUR H	-2,49	1,08	4,40	4,40	12,34	—	—	3,29	16,83	LU0511383688	—	AGTRIEH:LX

¹ Desde seu início, o desempenho é a partir do fim de mês mais próximo após do início da classe mais antiga mostrada. Veja as notas de rodapé, na página 1, para as datas de início.

² As classes de acções com cobertura de risco de câmbio utilizam técnicas de cobertura de risco com o intuito de tentar reduzir—mas não eliminar—flutuações entre as participações dos investidores numa classe de acções com cobertura de risco de câmbio específica expressa na moeda de investimento do investidor e na moeda base da carteira. O objectivo é entregar rendimentos que sigam mais estreitamente os rendimentos da moeda base da carteira. Os símbolos monetários independentes representam um preço de conveniência, permitindo comprar ou resgatar acções utilizando a moeda indicada, que é posteriormente convertida na moeda base da carteira utilizando uma taxa de mercado no momento da compra ou do resgate. O preço de conveniência implica a não cobertura de risco de câmbio e não procura proporcionar qualquer protecção contra flutuações de moeda.

A performance anterior não é garantia de resultados futuros. O total de retornos, fornecido pela AB, inclui a alteração no valor do património líquido e reinvestimento de quaisquer distribuições pagas sobre as cotas do Portfolio para o período apresentado, porém, não reflete os encargos de vendas. Os retornos do Fundo são anualizados no que respeita a períodos superiores a um ano. A performance mencionada em moedas que não a moeda base do Portfolio é calculada pela conversão do Valor do Património Líquido diário do Portfolio usando uma taxa de câmbio à vista da outra moeda oferecida em cada ponto de avaliação. As informações contidas nesta página destinam-se somente para fins de informação e não devem ser interpretadas como uma oferta de venda, ou solicitação de uma oferta de compra, ou uma recomendação para os títulos do Portfolio. Os retornos denominados em outra moeda que não seja a mesma do fundo podem aumentar e diminuir como resultado das variações do câmbio internacional.

O investimento no Fundo implica certos riscos. Os retornos do investimento e o principal valor do Fundo vão flutuar para que as acções de um investidor, quando resgatadas, possam valer mais ou menos que o seu custo original. O Fundo tem o propósito de ser um veículo para a diversificação e não representa um programa de investimento completo. Alguns dos principais riscos de investir no Fundo incluem riscos nacionais, riscos de mercados emergentes, riscos da moeda, riscos de bens ilíquidos, riscos de portfólios centrados, riscos de partilha, risco de rotatividade de portfólio, risco de gestão, risco de sector/indústria, riscos derivados, riscos de segurança de acções e riscos de garantia de investimento imobiliário. Estes e outros riscos estão descritos no prospecto do Fundo. Os potenciais investidores devem ler o prospecto com atenção e discutir o risco e as despesas do fundo e os encargos com o seu consultor financeiro para determinar se o investimento é apropriado para eles.

Estas informações destinam-se unicamente a pessoas em jurisdições nas quais os fundos e classe de acções relevante estão registados ou a quem possa de outra forma, de acordo com a lei, receber as mesmas. Antes de investir, os investidores devem analisar o prospecto completo do fundo juntamente com o Documento com as Informações Fundamentais Destinadas aos Investidores («KIID») do fundo e as demonstrações financeiras mais actualizadas. Podem ser obtidas cópias destes documentos, incluindo o mais recente relatório anual, se emitido posteriormente, o mais recente relatório semestral, sem encargos, junto da AllianceBernstein (Luxembourg) S.à.r.l., visitando www.abglobal.com ou em formato impresso contactando o distribuidor local na jurisdição na qual a distribuição dos fundos está autorizada.

Um portfolio da ACMBernstein SICAV, sociedade de investimento de fundo mútuo de capital variável (Societe d'investissement a capital variable) constituída em conformidade com as leis de Luxemburgo.

A agente pagador e representante do Fundo na Suíça é a BNP Paribas Securities Services, Paris, succursale de Zurich, Selnaustrasse 16, 8002 Zurich, Suíça. O Prospecto, KIID, os Estatutos (SICAVs) / Regulamentos de Gestão (FCPs) e os relatórios anuais e semestrais do Fundo poderão ser solicitados sem qualquer encargo no escritório do Representante Suíço.

© 2015 AllianceBernstein L.P. O logótipo [A/B] é uma marca de serviço da AllianceBernstein e AllianceBernstein[®] é uma marca comercial registada utilizada com a autorização da proprietária, a AllianceBernstein L.P.