

# American Income Portfolio

## Objetivo e Estratégia do Portfolio

O Portfolio procura oferecer um alto nível de receita corrente com o potencial de valorização do capital pelo investimento em um portfolio diversificado de títulos de renda fixa denominados em dólar norte-americano. O Portfolio investe exclusivamente em títulos de renda fixa denominados em dólar norte-americano, incluindo títulos de baixo risco e de alto rendimento de emissores domiciliados dentro e fora dos EUA. Sob condições de mercado normais, um mínimo de 50% dos ativos do Portfolio será investido em títulos de baixo risco. No mínimo 65% dos ativos devem ser emitidos por emissores domiciliados dentro dos Estados Unidos.

## Perfil\*

- ▶ **Domicílio:** Luxemburgo
- ▶ **Data de Início do Portfolio:** 01/07/1993 (Classe A)
- ▶ **Encerramento do Exercício Fiscal:** 31 Agosto
- ▶ **Patrimônio Líquido:** \$7.444,21 milhões
- ▶ **Aplicação/Resgate:** Diária
- ▶ **Moeda Base:** Dólar Norte Americano
- ▶ **Preço de Conveniência/Moedas de Relatório:** Euro
- ▶ **Classes de Ações com Cobertura de Risco de Câmbio:** Dólar Australiano, Dólar Canadense, Euro, Dólar de Cingapura, Franco Suíço
- ▶ **Benchmark:** 50% Barclays U.S. Government Bond Index / 35% JPMorgan EMBI Global/ 15% Barclays U.S. High Yield 2% Constrained Index†~
- ▶ **Horário de Corte para Colocação de Ordem:** 4:00 p.m. US ET#
- ▶ **Duração Média (anos):** 5,51
- ▶ **Média de Qualidade de Crédito:** A-
- ▶ **Yield:** 3,97%§
- ▶ **Desvio-padrão:** 3 Anos: 3,96 5 Anos: 4,00
- ▶ **N.º total de participações:** 387

\* Fonte: AB.

## Equipe de Gestão do Portfolio

Times de Renda Fixa Americana, Crédito Global e Dívidas de Mercado Emergente.

**Douglas J. Peebles**  
 Diretor de Investimentos &  
 Responsável — Rendimento Fixo

**Gershon Distenfeld, CFA**  
 Diretor — High Yield

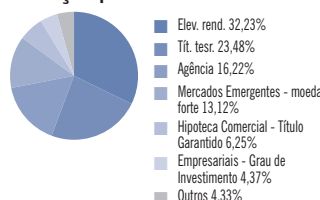
**Paul J. DeNoon**  
 Diretor — Mercados Emergentes

## Dez Maiores Posições

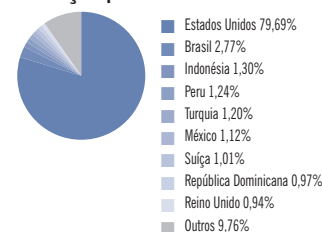
	Em % do PL
U.S. Treasury Bonds 8.00%, 11/15/21	12,81%
U.S. Treasury Bonds 7.50%, 11/15/24	6,53%
FNMA 6.625%, 11/15/30	4,02%
U.S. Treasury Bonds 8.75%, 8/15/20	3,65%
FHLM 6.25%, 7/15/32	3,21%
U.S. Treasury Bonds 6.25%, 5/15/30	3,16%
U.S. Treasury Bonds 6.125%, 11/15/27	2,75%
U.S. Treasury Bonds 8.125%, 8/15/19	2,45%
FNMA 7.125%, 1/15/30	2,40%
U.S. Treasury Bonds 6.625%, 2/15/27	2,20%
<b>Total</b>	<b>43,18%</b>

## Composição do Portfolio (de acordo com o % de ativos)

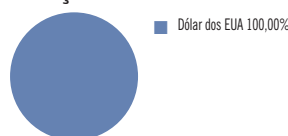
### Alocação por Setor



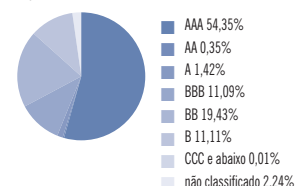
### Alocação por País



### Alocação de Moeda

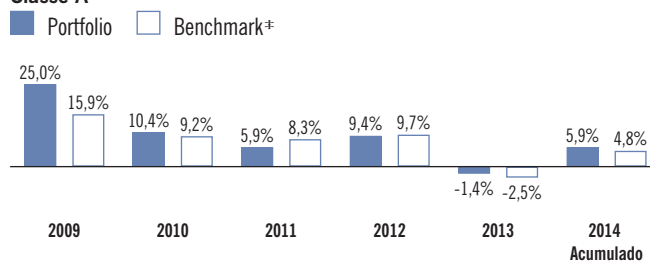


### Qualidade de Crédito ^



## Performance Anual

### Classe A<sup>†</sup>



A performance anterior não é garantia de resultados futuros. O desempenho é apresentado em termos de USD e, correspondentemente, o retorno real obtido por um investidor não utilizador de USD poderá aumentar ou diminuir devido a flutuações cambiais.

~ Em vigor desde 1 de Janeiro de 2008, a benchmark para o Portfolio mudou conforme acima notado. O desempenho de benchmark anterior a esta data, representa a benchmark mesclada anterior ao Portfolio, que consistia em 50% Merrill Lynch US Government Index/35% JPMorgan EMBI (Emerging Markets Bond Index) Global/15% Merrill Lynch US High Yield Index.

# 12h00 US ET (18h00 CET) para Classes de Ações com Cobertura de Risco de Câmbio

§ Representa Yield to Worst, o menor entre Yield to Maturity e Yield to Call.

^ Mais alto do S&P, Moody's e Fitch.

† Datas de Início: 01/07/1993 - Classes A (USD), B (USD), C (USD). 08/12/1994 - Classe C2 (USD). 21/04/1997 - Classe J (USD). 06/11/1997 - Classe I (USD). 26/10/1998 - Classe A2 (USD). 10/08/1999 - Classe B2 (USD). 01/06/2001 - Classe A2 (EUR). 16/09/2002 - Classe AT (USD). 01/10/2002 - Classe BT (USD). 30/05/2006 - Classes I2 (USD), I2 (EUR). 01/10/2007 - Classe AT (EUR). 28/07/2010 - Classes AT (AUD) H, BT (AUD) H. 10/09/2010 - Classes AT (EUR) H, BT (EUR) H, I2 (EUR) H. 15/04/2011 - Classes A2 (SGD) H, AT (CAD) H, AT (SGD) H, B2 (SGD) H, BT (SGD) H. 26/05/2011 - Classe BT (CAD) H. 18/10/2012 - Classes N2 (USD), NT (USD). 20/12/2012 - Classes A2 (CHF) H, I2 (CHF) H.

‡ Barclays U.S. Government Bond Index é o componente relacionado com o Governo do U.S. Aggregate Bond Index. Barclays U.S. Aggregate Bond Index representa títulos que são registrados no SEC, passíveis de tributação e denominados em dólar norte-americano. O índice cobre o mercado de obrigações de taxa fixa de baixo risco de crédito dos EUA. Barclays U.S. High Yield 2% Constrained Index cobre o universo de taxa fixa, de dívida de alto risco de crédito. O índice é formado pelo componente 2% Issuer Capped do U.S. Corporate High Yield Index. JPMorgan EMBI (Emerging Markets Bond Index) Global acompanha os retornos totais de instrumentos de dívida denominados em dólares norte-americanos emitidos por entidades soberanas ou quase soberanas de mercados emergentes. Um investidor não pode investir diretamente em um índice, e seus resultados não indicam a performance de nenhum investimento específico, incluindo um fundo da AB. Os índices não incluem encargos de vendas ou despesas operacionais relacionadas a um investimento em um fundo mútuo, que reduziria o total de retornos.

## Detalhes do Fundo e Desempenho

Classe	1 Mês	3 Mês	Acumulado	1 Ano	3 Anos	5 Anos	10 Anos	Desde a Abertura	NAV	Yield	Div	ISIN	CUSIP	Bloomberg
A	-0,62%	0,50%	5,87%	5,87%	4,53%	5,95%	5,63%	6,67%	8,78	4,74	0,0347	LU0044957727	L00215100	ALAMIAI:LX
B	-0,57	0,43	5,23	5,23	3,83	5,22	4,88	5,93	8,79	4,00	0,0293	LU0044957990	L00215118	ALAMIBI:LX
C	-0,55	0,49	5,50	5,50	4,08	5,48	5,12	6,04	8,79	4,26	0,0312	LU0044958022	L00215126	ALAMICI:LX
I	-0,46	0,75	6,72	6,72	5,15	6,55	6,23	6,56	8,79	5,31	0,0389	LU0079475934	L00215142	ALAAMI:LX
J	-0,56	0,44	5,21	5,21	3,83	5,24	4,91	5,52	8,94	4,00	0,0298	LU0091433606	L00215415	ALAMIJI:LX
A2	-0,55	0,59	6,00	6,00	4,57	5,98	5,64	6,71	25,45	—	—	LU0095030564	L00215589	ALAMITI:LX
AT	-0,51	0,61	5,99	5,99	4,57	5,97	5,65	6,64	8,77	4,73	0,0346	LU0157308031	L0167U364	AGIAIAT:LX
B2	-0,61	0,38	5,22	5,22	3,83	5,24	4,91	6,19	21,18	—	—	LU0095030648	L00215597	ACMAMBI:LX
BT	-0,68	0,31	5,22	5,22	3,83	5,22	4,90	6,00	8,82	4,00	0,0294	LU0157312140	L0167U372	AGIAIBT:LX
C2	-0,56	0,47	5,49	5,49	4,10	5,50	5,15	6,46	31,89	—	—	LU0054548911	L00215134	ALAMCII:LX
I2	-0,48	0,76	6,55	6,55	5,15	6,57	—	6,66	14,65	—	—	LU0249549436	L0167V511	ALAAMI2:LX
N2	-0,57	0,45	5,41	5,41	—	—	—	1,74	15,58	—	—	LU0838494440	L00217262	ABAN1RU:LX
NT	-0,56	0,46	5,41	5,41	—	—	—	1,73	14,24	4,12	0,0489	LU0838494796	L00217270	ABANTRU:LX
Benchmark <sup>‡</sup>	-1,15	0,20	4,80	4,80	3,86	5,80	6,14	—	—	—	—	—	—	—

## Moeda de Conveniência para Fixação de Preços: Detalhes do Fundo e Desempenho

Classe	1 Mês	3 Mês	Acumulado	1 Ano	3 Anos	5 Anos	10 Anos	Desde a Abertura	NAV	Yield	Div	ISIN	CUSIP	Bloomberg
A2 EUR	2,24%	4,94%	20,18%	20,18%	6,96%	9,59%	6,85%	3,74%	21,02	—	—	LU0232525203	—	ALAMITE:LX
AT EUR	2,23	4,94	20,20	20,20	6,94	9,59	—	8,18	7,24	4,69	0,0283	LU0328307227	—	ABAMATE:LX
I2 EUR	2,28	5,13	20,88	20,88	7,54	10,19	—	7,45	12,10	—	—	LU0249548461	—	AGAIEI2:LX

## Classes de Acções com Cobertura Cambial<sup>1</sup>: Detalhes do Fundo e Desempenho

Classe	1 Mês	3 Mês	Acumulado	1 Ano	3 Anos	5 Anos	10 Anos	Desde a Abertura	NAV	Yield	Div	ISIN	CUSIP	Bloomberg
AT AUD H	-0,33%	1,19%	8,40%	8,40%	7,34%	—	—	8,18%	15,07	7,17	0,0900	LU0511406216	L5528P822	ABAATAH:LX
BT AUD H	-0,39	1,07	7,74	7,74	6,64	—	—	7,48	15,11	6,42	0,0808	LU0511406307	—	ABABTAH:LX
AT CAD H	-0,41	0,77	6,74	6,74	5,20	—	—	5,33	14,85	5,54	0,0686	LU0592505407	—	ABAATCH:LX
BT CAD H	-0,55	0,58	5,98	5,98	4,50	—	—	4,27	14,70	4,82	0,0590	LU0625944037	—	ALAMBTC:LX
A2 CHF H	-0,51	0,52	5,70	5,70	—	—	—	1,85	15,57	—	—	LU0838494879	—	ALACHA2:LX
I2 CHF H	-0,57	0,57	6,13	6,13	—	—	—	2,46	15,76	—	—	LU0838495090	—	ALACHI2:LX
AT EUR H	-0,50	0,57	5,95	5,95	4,37	—	—	4,62	14,84	4,46	0,0551	LU0539799634	L5528Q317	ABAATEH:LX
BT EUR H	-0,63	0,32	5,12	5,12	3,66	—	—	3,88	14,84	3,73	0,0461	LU0539799808	—	ABABTEH:LX
I2 EUR H	-0,48	0,70	6,53	6,53	5,16	—	—	5,33	18,76	—	—	LU0539800077	—	ABAI2EH:LX
A2 SGD H	-0,51	0,63	5,88	5,88	4,40	—	—	4,50	17,66	—	—	LU0592505746	L5528V415	ABAA2SH:LX
AT SGD H	-0,48	0,62	5,85	5,85	4,36	—	—	4,49	14,82	4,66	0,0576	LU0592505829	L5528V175	ABAATSH:LX
B2 SGD H	-0,58	0,47	5,19	5,19	3,70	—	—	3,80	17,23	—	—	LU0592506041	—	ABAB2SH:LX
BT SGD H	-0,54	0,44	5,09	5,09	3,69	—	—	3,80	14,84	3,93	0,0486	LU0592506124	—	ABABTSH:LX

<sup>1</sup> As classes de acções com cobertura de risco de câmbio utilizam técnicas de cobertura de risco com o intuito de tentar reduzir—mas não eliminar—flutuações entre as participações dos investidores numa classe de acções com cobertura de risco de câmbio específica expressa na moeda de investimento do investidor e na moeda base da carteira. O objectivo é entregar rendimentos que sigam mais estreitamente os rendimentos da moeda base da carteira. Os símbolos monetários independentes representam um preço de conveniência, permitindo comprar ou resgatar acções utilizando a moeda indicada, que é posteriormente convertida na moeda base da carteira utilizando uma taxa de mercado no momento da compra ou do resgate. O preço de conveniência implica a não cobertura de risco de câmbio e não procura proporcionar qualquer protecção contra flutuações de moeda.

**A performance anterior não é garantia de resultados futuros.** O total de retornos, fornecido pela AB, inclui a alteração no valor do património líquido e reinvestimento de quaisquer distribuições pagas sobre as cotas do Portfolio para o período apresentado, porém, não reflete os encargos de vendas. Os retornos do Fundo são anualizados no que respeita a períodos superiores a um ano. A performance mencionada em moedas que não a moeda base do Portfolio é calculada pela conversão do Valor do Património Líquido diário do Portfolio usando uma taxa de câmbio à vista da outra moeda oferecida em cada ponto de avaliação. As informações contidas nesta página destinam-se somente para fins de informação e não devem ser interpretadas como uma oferta de venda, ou solicitação de uma oferta de compra, ou uma recomendação para os títulos do Portfolio. Os retornos denominados em outra moeda que não seja a mesma do fundo podem aumentar e diminuir como resultado das variações do câmbio internacional.

**O investimento no Fundo acarreta determinados riscos.** Os retornos do investimento e o valor nominal do Fundo irão flutuar de forma a que as acções de um investidor, quando resgatadas, possam valer mais ou menos do que o seu custo original. Os dividendos não são pagos para todas as classes de acções e não são garantidos. O Fundo pretende ser um veículo de diversificação e não representa um programa de investimento completo. Alguns dos principais riscos de investimento no Fundo incluem o risco do país, risco de classe de acções com cobertura cambial, risco de activos ilíquidos, risco de carteira concentrada, risco de rotação da carteira, risco de gestão, risco de derivados, risco de empréstimo, risco de tributação, risco de títulos de rendimento fixo, risco de taxa de juro, risco de investimentos com notação inferior ou sem notação, risco de pré-pagamento, risco de obrigações de dívida soberana e risco de títulos com notação inferior ou sem notação. Estes e outros riscos encontram-se descritos no prospecto do Fundo. Os potenciais investidores devem ler o prospecto cuidadosamente e discutir o risco bem como as comissões e encargos do fundo com o seu consultor financeiro para determinar se o investimento é adequado à sua situação.

Estas informações destinam-se unicamente a pessoas em jurisdições nas quais os fundos e classe de acções relevante estão registados ou a quem possa de outra forma, de acordo com a lei, receber as mesmas. Antes de investir, os investidores devem analisar o prospecto completo do fundo juntamente com o Documento com as Informações Fundamentais Destinadas aos Investidores («KIID») do fundo e as demonstrações financeiras mais actualizadas. Podem ser obtidas cópias destes documentos, incluindo o mais recente relatório anual, se emitido posteriormente, o mais recente relatório semestral, sem encargos, junto da AllianceBernstein (Luxembourg) S.à.r.l., visitando [www.abglobal.com](http://www.abglobal.com) ou em formato impresso contactando o distribuidor local na jurisdição na qual a distribuição dos fundos está autorizada.

Um portfólio de um fundo de investimento mútuo da ACMBernstein (fonds commun de placement) organizado de acordo com as leis de Luxemburgo.

A agente pagador e representante do Fundo na Suíça é a BNP Paribas Securities Services, Paris, succursale de Zurich, Selnaustrasse 16, 8002 Zurich, Suíça. O Prospecto, KIID, os Estatutos (SICAVs) / Regulamentos de Gestão (FCPs) e os relatórios anuais e semestrais do Fundo poderão ser solicitados sem qualquer encargo no escritório do Representante Suíço.

© 2015 AllianceBernstein L.P. O logótipo [A/B] é uma marca de serviço da AllianceBernstein e AllianceBernstein® é uma marca comercial registada utilizada com a autorização da proprietária, a AllianceBernstein L.P.